



PUERTO MORELOS
H. AYUNTAMIENTO 2018-2021
Evoluciona con rumbo!



Cuenta Pública 2018

PUERTO MORELOS
H. AYUNTAMIENTO 2018-2021
Evoluciona con rumbo!

3. INFORMACIÓN PROGRAMÁTICA

3.1 Datos por Categoría Programática





Dependencia: **SINDICATURA MUNICIPAL**

Oficio: MPM/SM/0035/IV/2019


Asunto: SE REMITE CUENTA PÚBLICA 2018

Fecha: Puerto Morelos, Q. Roo, 17 de abril de 2019

L.C.C. MANUEL PALACIOS HERRERA
AUDITOR SUPERIOR DEL ESTADO DE
QUINTANA ROO
PRESENTE

Con fundamento en lo dispuesto por los artículos 115 fracción IV, penúltimo párrafo de la Constitución Política de los Estados Unidos Mexicanos; 126, 145, 153 fracción VII, de la Constitución Política del Estado Libre y Soberano de Quintana Roo; 1, 3, 65, 66 fracción IV, inciso f) y 92 fracción IX de la Ley de los Municipios del Estado de Quintana Roo; 1, 6, 7, letra h) de la Ley del Órgano de Fiscalización del Estado Libre y Soberano de Quintana Roo, anexo a la presente me permito remitir la documentación en original que integra la Cuenta Pública del Municipio de Puerto Morelos del Estado de Quintana Roo, correspondiente al periodo comprendido del 01 de enero al 31 de diciembre del ejercicio 2018, integrado por Pólizas de Ingresos, Egresos, Diario, Estados Financieros, sus anexos, Informes Presupuestarios, Conciliaciones Bancarias, Contratos por adquisición de bienes, servicios y arrendamientos y Actas del Comité de Adquisiciones.

MES	TIPO DE DOCUMENTO	CAJAS	TOMOS
ENERO	PÓLIZAS DE INGRESOS	7	35
	PÓLIZAS DE EGRESOS	4	20
	PÓLIZAS DE DIARIO	7	33
TOTAL MES DE ENERO		18	88
FEBRERO	PÓLIZAS DE INGRESOS	6	30
	PÓLIZAS DE EGRESOS	3	15
	PÓLIZAS DE DIARIO	7	32
TOTAL MES DE FEBRERO		16	77
MARZO	PÓLIZAS DE INGRESOS	7	35
	PÓLIZAS DE EGRESOS	4	17
	PÓLIZAS DE DIARIO	7	35
TOTAL MES DE MARZO		18	87
ABRIL	PÓLIZAS DE INGRESOS	6	27
	PÓLIZAS DE EGRESOS	2	10
	PÓLIZAS DE DIARIO	6	30
TOTAL MES DE ABRIL		14	67



Original y 5 copias

CTA-PUB.

195 cajas

912 tomos

Est. Fin

6 cajas en 26 tomos

Anexo 40 hojas

(1 CA)

1 cuadernillo cta.pub.



MAYO	PÓLIZAS DE INGRESOS	6	27
	PÓLIZAS DE EGRESOS	3	14
	PÓLIZAS DE DIARIO	8	36
TOTAL MES DE MAYO		17	77
JUNIO	PÓLIZAS DE INGRESOS	5	24
	PÓLIZAS DE EGRESOS	3	12
	PÓLIZAS DE DIARIO	7	31
TOTAL MES DE JUNIO		15	67
JULIO	PÓLIZAS DE INGRESOS	5	23
	PÓLIZAS DE EGRESOS	3	13
	PÓLIZAS DE DIARIO	7	32
TOTAL MES DE JULIO		15	68
AGOSTO	PÓLIZAS DE INGRESOS	6	28
	PÓLIZAS DE EGRESOS	3	14
	PÓLIZAS DE DIARIO	7	32
TOTAL MES DE AGOSTO		16	74
SEPTIEMBRE	PÓLIZAS DE INGRESOS	5	22
	PÓLIZAS DE EGRESOS	4	17
	PÓLIZAS DE DIARIO	7	35
TOTAL MES DE SEPTIEMBRE		16	74
OCTUBRE	PÓLIZAS DE INGRESOS	4	19
	PÓLIZAS DE EGRESOS	2	10
	PÓLIZAS DE DIARIO	5	23
TOTAL MES DE OCTUBRE		11	52
NOVIEMBRE	PÓLIZAS DE INGRESOS	4	18
	PÓLIZAS DE EGRESOS	3	12
	PÓLIZAS DE DIARIO	6	27
TOTAL MES DE NOVIEMBRE		13	57
DICIEMBRE	PÓLIZAS DE INGRESOS	9	44
	PÓLIZAS DE EGRESOS	3	15
	PÓLIZAS DE DIARIO	13	61
TOTAL MES DE DICIEMBRE		25	120
TOTAL DE CAJAS Y TOMOS		194	908



MES	TIPO DE DOCUMENTO	CAJAS	TOMOS
ENERO A JUNIO	CONCILIACIONES BANCARIAS	1	6
JULIO A DICIEMBRE	CONCILIACIONES BANCARIAS	1	6
TOTAL ENERO A DICIEMBRE		2	12

Se anexa relación contenida en (40) fojas útiles y documento con el contenido de la Cuenta Pública del ejercicio 2018.

Sin más por el momento, me permito enviarle un atento y cordial saludo.

Atentamente

C. Carlo Fonseca León
Síndico Municipal de Puerto Morelos



H. AYUNTAMIENTO MUNICIPIO
DE PUERTO MORELOS 2018 - 2021
CARLO FONSECA LEÓN
SÍNDICO MUNICIPAL

C.c.p. M.A.T. Edwin Celis Madrid.- Auditor Especial en Materia Financiera.
C.c.p. M. en Aud. Francisco Flota Medrano.- Aud. Esp. En Materia de Desempeño.
C.c.p. Lic. Adolfo Solís Herrera.- Titular del Área Jurídica.
C.c.p. L.C. Mauricio A. Castro Jiménez.- Director de Archivo General.
C.c.p. Lic. Laura L. Fernández Piña.- Presidenta Municipal de Puerto Morelos.
C.c.p. C.P. Raymundo Martínez Rivera.- Contralor Municipal de Puerto Morelos.
C.c.p. Lic. Eligio Sierra Peña.- Tesorero Municipal de Puerto Morelos.
C.c.p. Minutario
CFL/mjps*



MES	TIPO DE DOCUMENTO	CAJAS	TOMOS
ENERO A JUNIO	ESTADOS FINANCIEROS	1	6
JULIO A DICIEMBRE	ESTADOS FINANCIEROS	1	6
ENERO A DICIEMBRE	BALANZAS DE COMPROBACIÓN, AUXILIAR MAYOR, LIBRO DIARIO Y AUXILIAR DE TODAS LAS CUENTAS.		1 CD
ENERO A DICIEMBRE	INFORMACIÓN PRESUPUESTARIA	1	1
ENERO A DICIEMBRE	ANEXOS A LOS ESTADOS FINANCIEROS: INFORMACIÓN FINANCIERA Y FORMATOS A QUE HACE REFERENCIA LA LEY DE DISCIPLINA FINANCIERA DE LAS ENTIDADES FEDERATIVAS Y LOS MUNICIPIOS, NOTAS A LOS ESTADOS FINANCIEROS, INFORMACIÓN RESPECTO AL EJERCICIO Y DESTINO FINAL DEL GASTO FEDERALIZADO ASÍ COMO RESPECTO AL REINTEGRO DE LOS RECURSOS FEDERALES NO DEVENGADOS POR EL MUNICIPIO, RELACIÓN DE CUENTAS BANCARIAS PRODUCTIVAS ESPECÍFICAS EN LAS CUALES SE DEPOSITARON LOS RECURSOS FEDERALES TRANSFERIDOS, ENDEUDAMIENTO NETO, INTERESES DE LA DEUDA, RELACIÓN DE ESQUEMAS BURSÁTILES Y DE COBERTURA FINANCIERA, GASTO POR CATEGORÍA PROGRAMÁTICA Y LA RELACIÓN DE BIENES QUE COMPONEN EL PATRIMONIO DEL MUNICIPIO DE PUERTO MORELOS.	1	1
TOTAL		4	14

MES	TIPO DE DOCUMENTO	CAJAS	TOMOS
ENERO A DICIEMBRE 2018	CONTRATOS Y ACTAS DEL COMITÉ	1	4
TOTAL ENERO A DICIEMBRE		1	4





Dependencia: SINDICATURA MUNICIPAL
Oficio: MPM/SM/0035/IV/2019
Asunto: SE REMITE CUENTA PÚBLICA 2018
Fecha: Puerto Morelos, Q. Roo, 17 de abril de 2019

INGRESOS ENERO 2018

CAJA	MES	TOMO	TIPO DE CUENTA	N° DE POLIZA		N° DE FOLIO	
1	ENERO	1	INGRESO	1	2	000001	000452
		2	INGRESO	3	8	000453	000907
		3	INGRESO	9	10	000908	001266
		4	INGRESO	11	12	001267	001663
		5	INGRESO	13	16	001664	001968
2	ENERO	6	INGRESO	17	18	001969	002411
		7	INGRESO	19	21	002412	002692
		8	INGRESO	22	24	002693	003130
		9	INGRESO	25	27	003131	003698
		10	INGRESO	28	31	003699	004164
3	ENERO	11	INGRESO	32	35	004165	004497
		12	INGRESO	36	38	004498	004986
		13	INGRESO	39	42	004987	005602
		14	INGRESO	43	45	005603	005878
		15	INGRESO	46	47	005879	006277
4	ENERO	16	INGRESO	48	50	006278	006802
		17	INGRESO	51	53	006803	007293
		18	INGRESO	54	55	007294	007575
		19	INGRESO	56	57	007576	008060
		20	INGRESO	58	62	008061	008365
5	ENERO	21	INGRESO	63	65	008366	008888
		22	INGRESO	66	69	008889	009346
		23	INGRESO	70	71	009347	009791
		24	INGRESO	72	73	009792	010336
		25	INGRESO	74	77	010337	010671
6	ENERO	26	INGRESO	78	79	010672	010977
		27	INGRESO	80	82	010978	011484
		28	INGRESO	83	87	011485	012013
		29	INGRESO	88	90	012014	012335
		30	INGRESO	91	92	012336	012735
7	ENERO	31	INGRESO	93	95	012736	013241
		32	INGRESO	96	98	013242	013739
		33	INGRESO	99	100	013740	014035
		34	INGRESO	101	200	014036	014398
		35	INGRESO	201	286	014399	014704
TOTAL DE TOMOS				35			
TOTAL DE CAJAS				7			





INGRESOS FEBRERO 2018

CAJA	MES	TOMO	TIPO DE CUENTA	N° DE POLIZA		N° DE FOLIO	
8	FEBRERO	36	INGRESO	1	4	000001	000529
		37	INGRESO	5	7	000530	000908
		38	INGRESO	8	14	000909	001370
		39	INGRESO	15	16	001371	001793
		40	INGRESO	17	20	001794	002268

9	FEBRERO	41	INGRESO	21	22 1/3	002269	002793
		42	INGRESO	22	22 2/3	002794	003334
		43	INGRESO	22 3/3	23	003335	003744
		44	INGRESO	24	25	003745	004261
		45	INGRESO	26	28	004262	004714

10	FEBRERO	46	INGRESO	29	31	004715	005254
		47	INGRESO	32	36	005255	005768
		48	INGRESO	37	39	005769	006080
		49	INGRESO	40	42	006081	006592
		50	INGRESO	43	45	006593	007038

11	FEBRERO	51	INGRESO	46	49	007039	007404
		52	INGRESO	50	52	007405	007930
		53	INGRESO	53	55	007931	008499
		54	INGRESO	56	60	008500	009003
		55	INGRESO	61	63	009004	009452

12	FEBRERO	56	INGRESO	64	65	009453	009716
		57	INGRESO	66	68	009717	010157
		58	INGRESO	69	72	010158	010449
		59	INGRESO	73	73	010450	011027
		60	INGRESO	74	77	011028	011449

13	FEBRERO	61	INGRESO	78	81	011450	011993
		62	INGRESO	82	84	011994	012427
		63	INGRESO	85	88	012428	012897
		64	INGRESO	89	89	012898	013279
		65	INGRESO	90	150	013280	013511

TOTAL DE TOMOS	30
TOTAL DE CAJAS	6



INGRESOS MARZO 2018

CAJA	MES	TOMO	TIPO DE CUENTA	N° DE POLIZA		N° DE FOLIO	
14	MARZO	66	INGRESO	1	3	000001	000443
		67	INGRESO	4	6	000444	000846
		68	INGRESO	7	10	000847	001207
		69	INGRESO	11	13	001208	001688
		70	INGRESO	14	17	001689	002051
15	MARZO	71	INGRESO	18	20	002052	002281
		72	INGRESO	21	22	002282	002791
		73	INGRESO	23	26	002792	003196
		74	INGRESO	27	28	003197	003670
		75	INGRESO	29	34	003671	003956
16	MARZO	76	INGRESO	35	36	003957	004459
		77	INGRESO	37	40	004460	004875
		78	INGRESO	41	43	004876	005394
		79	INGRESO	44	44	005395	005788
		80	INGRESO	45	45	005789	006065
17	MARZO	81	INGRESO	46	46	006066	006646
		82	INGRESO	47	48	006647	006866
		83	INGRESO	49	49	006867	007175
		84	INGRESO	50	52	007176	007518
		85	INGRESO	53	55	007519	007985
18	MARZO	86	INGRESO	56	59	007986	008464
		87	INGRESO	60	60	008465	008926
		88	INGRESO	61	63	008927	009337
		89	INGRESO	64	67	009338	009770
		90	INGRESO	68	72	009771	010186
19	MARZO	91	INGRESO	73	74	010187	010681
		92	INGRESO	75	77	010682	010924
		93	INGRESO	78	79	010925	011282
		94	INGRESO	80	80	011283	011734
		95	INGRESO	81	82	011735	012210
20	MARZO	96	INGRESO	83	83	012211	012733
		97	INGRESO	84	86	012734	013258
		98	INGRESO	87	88	013259	013780
		99	INGRESO	89	94	013781	014074
		100	INGRESO	95	273	014075	014524

TOTAL DE TOMOS	35
TOTAL DE CAJAS	7



INGRESOS ABRIL 2018

CAJA	MES	TOMO	TIPO DE CUENTA	N° DE POLIZA		N° DE FOLIO	
21	ABRIL	101	INGRESO	1	5	000001	000447
		102	INGRESO	6	9	000448	000895
		103	INGRESO	10	13	000896	001342
		104	INGRESO	14	15	001343	001882
		105	INGRESO	16	19	001883	002372
22	ABRIL	106	INGRESO	20	23	002373	002874
		107	INGRESO	24	25	002875	003239
		108	INGRESO	26	29	003240	003683
		109	INGRESO	30	32	003684	003950
		110	INGRESO	33	35	003951	004366
23	ABRIL	111	INGRESO	36	39	004367	004892
		112	INGRESO	40	44	004893	005391
		113	INGRESO	45	47	005392	005787
		114	INGRESO	48	52	005788	006180
		115	INGRESO	53	55	006181	006695
24	ABRIL	116	INGRESO	56	60	006696	007162
		117	INGRESO	61	64	007163	007662
		118	INGRESO	65	69	007663	008192
		119	INGRESO	70	72	008193	008683
25	ABRIL	120	INGRESO	73	78	008684	008920
		121	INGRESO	79	82	008921	009373
		122	INGRESO	83	85	009374	009751
		123	INGRESO	86	89	009752	010152
26	ABRIL	124	INGRESO	90	92	010153	010510
		125	INGRESO	93	96	010511	010998
		126	INGRESO	97	101	010999	011365
		127	INGRESO	102	163	011366	011709

TOTAL DE TOMOS	27
TOTAL DE CAJAS	6



INGRESOS MAYO 2018

CAJA	MES	TOMO	TIPO DE CUENTA	N° DE POLIZA		N° DE FOLIO	
27	MAYO	128	INGRESO	1	3	000001	000395
		129	INGRESO	4	7	000396	000879
		130	INGRESO	8	12	000880	001264
		131	INGRESO	13	17	001265	001684
		132	INGRESO	18	20	001685	002137
28	MAYO	133	INGRESO	21	23	002138	002566
		134	INGRESO	24	27	002567	002987
		135	INGRESO	28	30	002988	003323
		136	INGRESO	31	32	003324	003934
		137	INGRESO	33	36	003935	004366
29	MAYO	138	INGRESO	37	39	004367	004745
		139	INGRESO	40	41	004746	005086
		140	INGRESO	42	44	005087	005467
		141	INGRESO	45	50	005468	006010
		142	INGRESO	51	55	006011	006424
30	MAYO	143	INGRESO	56	61	006425	006747
		144	INGRESO	62	64	006748	007102
		145	INGRESO	65	67	007103	007722
		146	INGRESO	68	72	007723	008025
31	MAYO	147	INGRESO	73	76	008026	008543
		148	INGRESO	77	85	008544	009010
		149	INGRESO	86	90	009011	009493
		150	INGRESO	91	94	009494	009864
32	MAYO	151	INGRESO	95	98	009865	010211
		152	INGRESO	99	101	010212	010468
		153	INGRESO	102	105	010469	010764
		154	INGRESO	106	265	010765	011207

TOTAL DE TOMOS	27
TOTAL DE CAJAS	6





INGRESOS JUNIO 2018

CAJA	MES	TOMO	TIPO DE CUENTA	N° DE POLIZA		N° DE FOLIO	
33	JUNIO	155	INGRESO	1	7	000001	000497
		156	INGRESO	8	11	000498	000960
		157	INGRESO	12	15	000961	001439
		158	INGRESO	16	19	001440	001948
		159	INGRESO	20	24	001949	002330
34	JUNIO	160	INGRESO	25	29	002331	002838
		161	INGRESO	30	35	002839	003275
		162	INGRESO	36	40	003276	003589
		163	INGRESO	41	44	003590	004011
		164	INGRESO	45	47	004012	004377
35	JUNIO	165	INGRESO	48	52	004378	004805
		166	INGRESO	53	56	004806	005215
		167	INGRESO	57	58	005216	005650
		168	INGRESO	59	61	005651	006081
		169	INGRESO	62	65	006082	006484
36	JUNIO	170	INGRESO	66	70	006485	006780
		171	INGRESO	71	75	006781	007086
		172	INGRESO	76	79	007087	007461
		173	INGRESO	80	83	007462	007691
		174	INGRESO	84	87	007692	008001
37	JUNIO	175	INGRESO	88	91	008002	008277
		176	INGRESO	92	94	008278	008660
		177	INGRESO	95	99	008661	009130
		178	INGRESO	100	194	009131	009445

TOTAL DE TOMOS	24
TOTAL DE CAJAS	5





INGRESOS JULIO 2018

CAJA	MES	TOMO	TIPO DE CUENTA	N° DE POLIZA		N° DE FOLIO	
38	JULIO	179	INGRESO	1	6	000001	000414
		180	INGRESO	7	11	000415	000795
		181	INGRESO	12	14	000796	001151
		182	INGRESO	15	15	001152	001553
		183	INGRESO	16	21	001554	002086

39	JULIO	184	INGRESO	22	27	002087	002607
		185	INGRESO	28	31	002608	003159
		186	INGRESO	32	34	003160	003647
		187	INGRESO	35	38	003648	004156
		188	INGRESO	39	42	004157	004672

40	JULIO	189	INGRESO	43	47	004673	005148
		190	INGRESO	48	51	005149	005609
		191	INGRESO	52	55	005610	006039
		192	INGRESO	56	59	006040	006523
		193	INGRESO	60	64	006524	007096

41	JULIO	194	INGRESO	65	70	007097	007473
		195	INGRESO	71	74	007474	007810
		196	INGRESO	75	78	007811	008174
		197	INGRESO	79	81	008175	008497

42	JULIO	198	INGRESO	82	85	008498	008947
		199	INGRESO	86	90	008948	009302
		200	INGRESO	91	94	009303	009775
		201	INGRESO	95	140	009776	010071

TOTAL DE TOMOS	23
TOTAL DE CAJAS	5



INGRESOS AGOSTO 2018

CAJA	MES	TOMO	TIPO DE CUENTA	N° DE POLIZA		N° DE FOLIO	
43	AGOSTO	202	INGRESO	1	4	000001	000376
		203	INGRESO	5	8	000377	000709
		204	INGRESO	9	13	000710	001136
		205	INGRESO	14	17	001137	001681
		206	INGRESO	18	23	001682	002077

44	AGOSTO	207	INGRESO	24	27	002078	002471
		208	INGRESO	28	29	002472	002901
		209	INGRESO	30	33	002902	003331
		210	INGRESO	34	37	003332	003756
		211	INGRESO	38	40	003757	004134

45	AGOSTO	212	INGRESO	41	42	004135	004493
		213	INGRESO	43	45	004494	004874
		214	INGRESO	46	50	004875	005369
		215	INGRESO	51	55	005370	005849
		216	INGRESO	56	60	005850	006219

46	AGOSTO	217	INGRESO	61	62	006220	006605
		218	INGRESO	63	64	006606	006977
		219	INGRESO	65	67	006978	007403
		220	INGRESO	68	71	007404	007823
		221	INGRESO	72	76	007824	008332

47	AGOSTO	222	INGRESO	77	81	008333	008839
		223	INGRESO	82	88	008840	009358
		224	INGRESO	89	91	009359	009782
		225	INGRESO	92	95	009783	010177

48	AGOSTO	226	INGRESO	96	97	010178	010662
		227	INGRESO	98	101	010663	011175
		228	INGRESO	102	104	011176	011696
		229	INGRESO	105	171	011697	011933

TOTAL DE TOMOS	28
TOTAL DE CAJAS	6



INGRESOS SEPTIEMBRE 2018

CAJA	MES	TOMO	TIPO DE CUENTA	N° DE POLIZA		N° DE FOLIO	
49	SEPTIEMBRE	230	INGRESO	1	7	000001	000410
		231	INGRESO	8	12	000411	000757
		232	INGRESO	13	16	000758	001259
		233	INGRESO	17	20	001260	001606
		234	INGRESO	21	24	001607	002062
50	SEPTIEMBRE	235	INGRESO	25	28	002063	002525
		236	INGRESO	29	34	002526	002914
		237	INGRESO	35	39	002915	003342
		238	INGRESO	40	43	003343	003807
		239	INGRESO	44	49	003808	004285
51	SEPTIEMBRE	240	INGRESO	50	53	004286	004738
		241	INGRESO	54	58	004739	005301
		242	INGRESO	59	63	005302	005831
		243	INGRESO	64	68	005832	006332
52	SEPTIEMBRE	244	INGRESO	69	73	006333	006829
		245	INGRESO	74	81	006830	007336
		246	INGRESO	82	85	007337	007775
		247	INGRESO	86	90	007776	008205
53	SEPTIEMBRE	248	INGRESO	91	96	008206	008800
		249	INGRESO	97	102	008801	009205
		250	INGRESO	103	105	009206	009578
		251	INGRESO	106	168	009579	009880

TOTAL DE TOMOS	22
TOTAL DE CAJAS	5





INGRESOS OCTUBRE 2018

CAJA	MES	TOMO	TIPO DE CUENTA	N° DE POLIZA		N° DE FOLIO	
54	OCTUBRE	252	INGRESO	1	8	000001	000461
		253	INGRESO	9	17	000462	000887
		254	INGRESO	18	23	000888	001339
		255	INGRESO	24	29	001340	001692
		256	INGRESO	30	34	001693	002105
55	OCTUBRE	257	INGRESO	35	37	002106	002532
		258	INGRESO	38	42	002533	002977
		259	INGRESO	43	50	002978	003402
		260	INGRESO	51	55	003403	003910
		261	INGRESO	56	59	003911	004337
56	OCTUBRE	262	INGRESO	60	65	004338	004782
		263	INGRESO	66	72	004783	005130
		264	INGRESO	73	77	005131	005557
		265	INGRESO	78	83	005558	005930
		266	INGRESO	84	87	005931	006342
57	OCTUBRE	267	INGRESO	88	94	006343	006745
		268	INGRESO	95	98	006746	007183
		269	INGRESO	99	101	007184	007592
		270	INGRESO	102	211	007593	007946

TOTAL DE TOMOS	19
TOTAL DE CAJAS	4



INGRESOS NOVIEMBRE 2018

CAJA	MES	TOMO	TIPO DE CUENTA	N° DE POLIZA		N° DE FOLIO	
58	NOVIEMBRE	271	INGRESO	1	7	000001	000484
		272	INGRESO	8	11	000485	000975
		273	INGRESO	12	16	000976	001443
		274	INGRESO	17	20	001444	001930
		275	INGRESO	21	25	001931	002419
59	NOVIEMBRE	276	INGRESO	26	29	002420	002887
		277	INGRESO	30	33	002888	003389
		278	INGRESO	34	37	003390	003837
		279	INGRESO	38	45	003838	004208
		280	INGRESO	46	49	004209	004625
60	NOVIEMBRE	281	INGRESO	50	52	004626	004970
		282	INGRESO	53	56	004971	005453
		283	INGRESO	57	59	005454	005896
		284	INGRESO	60	63	005897	006415
61	NOVIEMBRE	285	INGRESO	64	65	006416	006817
		286	INGRESO	66	68	006818	007370
		287	INGRESO	69	72	007371	007875
		288	INGRESO	73	111	007876	008036

TOTAL DE TOMOS	18
TOTAL DE CAJAS	4





INGRESOS DICIEMBRE 2018

CAJA	MES	TOMO	TIPO DE CUENTA	N° DE POLIZA		N° DE FOLIO	
62	DICIEMBRE	289	INGRESO	1	4	000001	000489
		290	INGRESO	5	7	000490	000845
		291	INGRESO	8	8	00846	001310
		292	INGRESO	9	11	001311	001592
		293	INGRESO	12	12	001593	002164
63	DICIEMBRE	294	INGRESO	13	15	002165	002487
		295	INGRESO	16	16	002488	002885
		296	INGRESO	17	21	002886	003276
		297	INGRESO	22	22	003277	003699
		298	INGRESO	23	28	003700	004215
64	DICIEMBRE	299	INGRESO	29	30	004216	004813
		300	INGRESO	31	31	004814	005318
		301	INGRESO	32	34	005319	005853
		302	INGRESO	35	35	005854	006199
		303	INGRESO	36	38	006200	006711
65	DICIEMBRE	304	INGRESO	39	39	006712	006986
		305	INGRESO	40	42	006987	007444
		306	INGRESO	43	44	007445	008040
		307	INGRESO	45	45	008041	008437
		308	INGRESO	46	48	008438	008977
66	DICIEMBRE	309	INGRESO	49	53	008978	009455
		310	INGRESO	54	55	009456	010015
		311	INGRESO	56	58	010016	010506
		312	INGRESO	59	60	010507	011044
		313	INGRESO	61	63	011045	011319





67	DICIEMBRE	314	INGRESO	64	66	011320	011768
		315	INGRESO	67	68	011769	012274
		316	INGRESO	69	70	012275	012687
		317	INGRESO	71	74	012688	013115
		318	INGRESO	75	78	013116	013672

68	DICIEMBRE	319	INGRESO	79	83	013673	014213
		320	INGRESO	84	86	014214	014739
		321	INGRESO	87	87	014740	015136
		322	INGRESO	88	89	015137	015599
		323	INGRESO	90	91	015600	016037

69	DICIEMBRE	324	INGRESO	92	92	016038	016434
		325	INGRESO	93	93	016435	016689
		326	INGRESO	94	96	016690	017076
		327	INGRESO	97	97	017077	017593
		328	INGRESO	98	100	017594	018059

70	DICIEMBRE	329	INGRESO	101	105	018060	018418
		330	INGRESO	106	106	018419	018715
		331	INGRESO	107	109	018716	019050
		332	INGRESO	110	193	019051	019293

TOTAL DE TOMOS	44
TOTAL DE CAJAS	9



EGRESO ENERO 2018

CAJA	MES	TOMO	TIPO DE CUENTA	N° DE POLIZA		N° DE FOLIO	
1	ENERO	1	EGRESO	1	37	000001	000320
		2	EGRESO	38	64	000321	000596
		3	EGRESO	65	94	000597	000889
		4	EGRESO	95	120	000890	001174
		5	EGRESO	121	148	001175	001436

2	ENERO	6	EGRESO	149	184	001437	001653
		7	EGRESO	185	225	001654	001977
		8	EGRESO	226	269	001978	002310
		9	EGRESO	270 1/3	270 1/3	002311	002670
		10	EGRESO	270 2/3	270 2/3	002671	003066

3	ENERO	11	EGRESO	270 3/3	270 3/3	003067	003482
		12	EGRESO	271	280 1/3	003483	003943
		13	EGRESO	280 2/3	280 2/3	003944	004265
		14	EGRESO	280 3/3	280 3/3	004266	004623
		15	EGRESO	281	287 1/3	004624	005098

4	ENERO	16	EGRESO	287 2/3	287 2/3	005099	005522
		17	EGRESO	287 3/3	287 3/3	005523	005963
		18	EGRESO	288	312	005964	006259
		19	EGRESO	313	342	006260	006593
		20	EGRESO	343	383	006594	006878

TOTAL DE TOMOS	20
TOTAL DE CAJAS	4



EGRESO FEBRERO 2018

CAJA	MES	TOMO	TIPO DE CUENTA	N° DE POLIZA		N° DE FOLIO	
5	FEBRERO	21	EGRESO	1	45	000001	000411
		22	EGRESO	46	82	000412	000777
		23	EGRESO	83	124	000778	001175
		24	EGRESO	125	170	001176	001564
		25	EGRESO	171	217	001565	001960
6	FEBRERO	26	EGRESO	218	263	001961	002323
		27	EGRESO	264	307	002324	002614
		28	EGRESO	308 1/3	308 1/3	002615	003106
		29	EGRESO	308 2/3	308 2/3	003107	003594
		30	EGRESO	308 3/3	328	003595	004026
7	FEBRERO	31	EGRESO	329 1/3	329 1/3	004027	004399
		32	EGRESO	329 2/3	329 2/3	004400	004746
		33	EGRESO	329 3/3	329 3/3	004747	005232
		34	EGRESO	330	358	005233	005510
		35	EGRESO	359	388	005511	5697
TOTAL DE TOMOS						15	
TOTAL DE CAJAS						3	



EGRESO MARZO 2018

CAJA	MES	TOMO	TIPO DE CUENTA	N° DE POLIZA		N° DE FOLIO	
8	MARZO	36	EGRESOS	1	42	000001	000364
		37	EGRESOS	43	89	000365	000733
		38	EGRESOS	90	131	000734	001120
		39	EGRESOS	132	178	001121	001500
		40	EGRESOS	179	225	001501	001928

9	MARZO	41	EGRESOS	226	272	001929	002311
		42	EGRESOS	273	296	002312	002456
		43	EGRESOS	297	297 1/3	002457	002813
		44	EGRESOS	297	297 2/3	002814	003192

10	MARZO	45	EGRESOS	297	297 3/3	003193	003655
		46	EGRESOS	298	311	003656	003803
		47	EGRESOS	312	312 1/3	003804	004219
		48	EGRESOS	312	312 2/3	004220	004602

11	MARZO	49	EGRESOS	312	312 3/3	004603	005013
		50	EGRESOS	313	345	005014	005370
		51	EGRESOS	346	400	005371	005775
		52	EGRESOS	401	463	005776	006182

TOTAL DE TOMOS	17
TOTAL DE CAJAS	4



EGRESO ABRIL 2018

CAJA	MES	TOMO	TIPO DE CUENTA	N° DE POLIZA		N° DE FOLIO	
12	ABRIL	53	EGRESO	1	31	000001	000332
		54	EGRESO	32	60	000333	000675
		55	EGRESO	61	95	000676	001060
		56	EGRESO	96	135	001061	001402
		57	EGRESO	136	175	001403	001765

13	ABRIL	58	EGRESO	176	182	001766	002089
		59	EGRESO	183	191	002090	002485
		60	EGRESO	192	225	002486	002808
		61	EGRESO	226	271	002809	003163
		62	EGRESO	272	300	003164	003485

TOTAL DE TOMOS	10
TOTAL DE CAJAS	2

EGRESO MAYO 2018

CAJA	MES	TOMO	TIPO DE CUENTA	N° DE POLIZA		N° DE FOLIO	
14	MAYO	63	EGRESOS	1	40	000001	000368
		64	EGRESOS	41	80	000369	000672
		65	EGRESOS	81	115	000673	001033
		66	EGRESOS	116	161	001034	001419
		67	EGRESOS	162	200	001420	001782

15	MAYO	68	EGRESOS	201	235	001783	002106
		69	EGRESOS	236	285	002107	002478
		70	EGRESOS	286	310	002479	002890
		71	EGRESOS	311	345	002891	003253
		72	EGRESOS	346	376	003254	003658

16	MAYO	73	EGRESOS	377	403	003659	004014
		74	EGRESOS	404	432	004015	004382
		75	EGRESOS	433	473	004383	004650
		76	EGRESOS	474	499	004651	004817

TOTAL DE TOMOS	14
TOTAL DE CAJAS	3



EGRESO JUNIO 2018

CAJA	MES	TOMO	TIPO DE CUENTA	N° DE POLIZA		N° DE FOLIO	
17	JUNIO	77	EGRESOS	1	31	000001	000332
		78	EGRESOS	32	68	000333	000610
		79	EGRESOS	69	97	000611	000882
		80	EGRESOS	98	142	000883	001238
18	JUNIO	81	EGRESOS	143	196	001239	001637
		82	EGRESOS	197	226	001638	001987
		83	EGRESOS	227	254	001988	002222
		84	EGRESOS	255	282	002223	002518
19	JUNIO	85	EGRESOS	283	325	002519	002854
		86	EGRESOS	326	375	002855	003195
		87	EGRESOS	376	404	003196	003466
		88	EGRESOS	405	431	003467	003798

TOTAL DE TOMOS	12
TOTAL DE CAJAS	3

EGRESOS JULIO 2018

CAJA	MES	TOMO	TIPO DE CUENTA	N° DE POLIZA		N° DE FOLIO	
20	JULIO	89	EGRESO	1	53	000001	000393
		90	EGRESO	54	107	000394	000851
		91	EGRESO	108	156	000852	001209
		92	EGRESO	157	190	001210	001573
		93	EGRESO	191	221	001574	001973
21	JULIO	94	EGRESO	222	262	001974	002345
		95	EGRESO	263	316	002346	002735
		96	EGRESO	317	355	002736	003084
		97	EGRESO	356	385	003085	003415
22	JULIO	98	EGRESO	386	418	003416	003776
		99	EGRESO	419	460	003777	004211
		100	EGRESO	461	504	004212	004610
		101	EGRESO	505	539	004611	005008

TOTAL DE TOMOS	13
TOTAL DE CAJAS	3



EGRESO AGOSTO 2018

CAJA	MES	TOMO	TIPO DE CUENTA	N° DE POLIZA		N° DE FOLIO	
23	AGOSTO	102	EGRESOS	1	43	000001	000362
		103	EGRESOS	44	96	000363	000774
		104	EGRESOS	97	135	000775	001118
		105	EGRESOS	136	158	001119	001499
		106	EGRESOS	159	196	001500	001831
24	AGOSTO	107	EGRESOS	197	230	001832	002202
		108	EGRESOS	231	285	002203	002587
		109	EGRESOS	286	346	002588	002961
		110	EGRESOS	347	386	002962	003382
		111	EGRESOS	387	427	003383	003718
25	AGOSTO	112	EGRESOS	428	478	003719	004093
		113	EGRESOS	479	513	004094	004361
		114	EGRESOS	514	533	004362	004720
		115	EGRESOS	534	566	004721	004978

TOTAL DE TOMOS	14
TOTAL DE CAJAS	3



EGRESO SEPTIEMBRE 2018

CAJA	MES	TOMO	TIPO DE CUENTA	N° DE POLIZA		N° DE FOLIO	
26	SEPTIEMBRE	116	EGRESO	1	40	000001	000329
		117	EGRESO	41	80	000330	000724
		118	EGRESO	81	120	000725	001036
		119	EGRESO	121	147	001037	001459
		120	EGRESO	148	193	001460	001859

27	SEPTIEMBRE	121	EGRESO	194	227	001860	002197
		122	EGRESO	228	273	002198	002591
		123	EGRESO	274	320	002592	002940
		124	EGRESO	321	360	002941	003314

28	SEPTIEMBRE	125	EGRESO	361	407	003315	003648
		126	EGRESO	408	448	003649	003926
		127	EGRESO	449	490	003927	004208
		128	EGRESO	491	516	004209	004418

29	SEPTIEMBRE	129	EGRESO	517	555	004419	004701
		130	EGRESO	556	590	004702	004948
		131	EGRESO	591	620	004949	005206
		132	EGRESO	621	648	005207	005539

TOTAL DE TOMOS	17
TOTAL DE CAJAS	4





EGRESO OCTUBRE 2018

CAJA	MES	TOMO	TIPO DE CUENTA	N° DE POLIZA		N° DE FOLIO	
30	OCTUBRE	133	EGRESOS	1	37	000001	000356
		134	EGRESOS	38	79	000357	000744
		135	EGRESOS	80	113	000745	001124
		136	EGRESOS	114	146	001125	001487
		137	EGRESOS	147	171	001488	001865

31	OCTUBRE	138	EGRESOS	172	202	001866	002154
		139	EGRESOS	203	237	002155	002475
		140	EGRESOS	238	260	002476	002703
		141	EGRESOS	261	294	002704	003059
		142	EGRESOS	295	329	003060	003520

TOTAL DE TOMOS	10
TOTAL DE CAJAS	2

EGRESO NOVIEMBRE 2018

CAJA	MES	TOMO	TIPO DE CUENTA	N° DE POLIZA		N° DE FOLIO	
32	NOVIEMBRE	143	EGRESO	1	37	000001	000401
		144	EGRESO	38	80	000402	000818
		145	EGRESO	81	124	000819	001251
		146	EGRESO	125	169	001252	001706

33	NOVIEMBRE	147	EGRESO	170	196	001707	002132
		148	EGRESO	197	237	002133	002555
		149	EGRESO	238	282	002556	002970
		150	EGRESO	283	316	002971	003271

34	NOVIEMBRE	151	EGRESO	317	359	003272	003679
		152	EGRESO	360	395	003680	004174
		153	EGRESO	396	433	004175	004535
		154	EGRESO	434	450	004536	004825

TOTAL DE TOMOS	12
TOTAL DE CAJAS	3



EGRESO DICIEMBRE 2018

CAJA	MES	TOMO	TIPO DE CUENTA	N° DE POLIZA		N° DE FOLIO	
35	DICIEMBRE	155	EGRESOS	1	35	000001	000379
		156	EGRESOS	36	72	000380	000723
		157	EGRESOS	73	105	000724	001025
		158	EGRESOS	106	141	001026	001399
		159	EGRESOS	142	175	001400	001765

36	DICIEMBRE	160	EGRESOS	176	204	001766	002130
		161	EGRESOS	205	245	002131	002532
		162	EGRESOS	246	284	002533	002956
		163	EGRESOS	285	309	002957	003319
		164	EGRESOS	310	347	003320	003697

37	DICIEMBRE	165	EGRESOS	348	390	003698	004087
		166	EGRESOS	391	439	004088	004481
		167	EGRESOS	440	478	004482	004894
		168	EGRESOS	479	532	004895	005328
		169	EGRESOS	533	567	005329	005730

TOTAL DE TOMOS	15
TOTAL DE CAJAS	3



DIARIO ENERO 2018

CAJA	MES	TOMO	TIPO DE CUENTA	N° DE POLIZA		N° DE FOLIO	
1	ENERO	1	DIARIO	1	25	000001	000353
		2	DIARIO	26	39	000354	000652
		3	DIARIO	40	54	000653	001007
		4	DIARIO	55	80	001008	001359
		5	DIARIO	81	104	001360	001692

2	ENERO	6	DIARIO	105	127	001693	001994
		7	DIARIO	128	148	001995	002374
		8	DIARIO	149	170	002375	002801
		9	DIARIO	171	207	002802	003287
		10	DIARIO	208	236	003288	003813

3	ENERO	11	DIARIO	237	284	003814	004198
		12	DIARIO	285	320	004199	004597
		13	DIARIO	321	415	004598	005020
		14	DIARIO	416	509	005021	005413
		15	DIARIO	510	570	005414	005758

4	ENERO	16	DIARIO	571	623	005759	006074
		17	DIARIO	624	696	006075	006460
		18	DIARIO	697	697 1/3	006461	006844
		19	DIARIO	697	697 2/3	006845	007209
		20	DIARIO	697 3/3	786	007210	007551

5	ENERO	21	DIARIO	787	818	007552	007976
		22	DIARIO	819	895	007977	008325
		23	DIARIO	896	955	008326	008687
		24	DIARIO	956	1019	008688	009051
		25	DIARIO	1020	1085	009052	009391

6	ENERO	26	DIARIO	1086	1277	009392	009777
		27	DIARIO	1278	1293	009778	010024
		28	DIARIO	1294	1430	010025	010497
		29	DIARIO	1431	1450	010498	010932

7	ENERO	30	DIARIO	1451	1469	010933	011076
		31	DIARIO	1470	1470 1/2	011077	011375
		32	DIARIO	1470	1470 2/2	011376	011658
		33	DIARIO	1471	1501	011659	011988

TOTAL DE TOMOS	33
TOTAL DE CAJAS	7



DIARIO FEBRERO 2018

CAJA	MES	TOMO	TIPO DE CUENTA	N° DE POLIZA		N° DE FOLIO	
8	FEBRERO	34	DIARIO	1	18	000001	000359
		35	DIARIO	19	76	000360	000734
		36	DIARIO	77	100	000735	001163
		37	DIARIO	101	108	001164	001613
		38	DIARIO	109	120	001614	001989
9	FEBRERO	39	DIARIO	121	140	001990	002256
		40	DIARIO	141	168	002257	002582
		41	DIARIO	169	178	002583	002955
		42	DIARIO	179	204	002956	003325
		43	DIARIO	205	230	003326	003594
10	FEBRERO	44	DIARIO	231	312	003595	003974
		45	DIARIO	313	365	003975	004269
		46	DIARIO	366	466	004270	004631
		47	DIARIO	467	502	004632	005071
		48	DIARIO	503	559	005072	005411
11	FEBRERO	49	DIARIO	560	604	005412	005656
		50	DIARIO	605	630	005657	005999
		51	DIARIO	631	656	006000	006672
		52	DIARIO	657	679	006673	006896
		53	DIARIO	680	695	006897	007271
12	FEBRERO	54	DIARIO	696	726	007272	007542
		55	DIARIO	727	742	007543	007879
		56	DIARIO	743	750	007880	008114
		57	DIARIO	751	759	008115	008366
13	FEBRERO	58	DIARIO	760	806	008367	008821
		59	DIARIO	807	840	008822	009336
		60	DIARIO	841	864	009337	009846
		61	DIARIO	865	914	009847	010236
14	FEBRERO	62	DIARIO	915	965	010237	010520
		63	DIARIO	966	1000	010521	010861
		64	DIARIO	1001	1045	010862	011213
		65	DIARIO	1046	1086	011214	011611

TOTAL DE TOMOS	32
TOTAL DE CAJAS	7





DIARIO MARZO 2018

CAJA	MES	TOMO	TIPO DE CUENTA	N° DE POLIZA		N° DE FOLIO	
15	MARZO	66	DIARIO	1	17	000001	000358
		67	DIARIO	18	59	000359	000668
		68	DIARIO	60	105	000669	001019
		69	DIARIO	106	126	001020	001276
		70	DIARIO	127	137	001277	001551

16	MARZO	71	DIARIO	138	156	001552	001919
		72	DIARIO	157	476	001920	002353
		73	DIARIO	477	495	002354	002696
		74	DIARIO	496	529	002697	003059
		75	DIARIO	530	570	003060	003444

17	MARZO	76	DIARIO	571	641	003445	003790
		77	DIARIO	642	670	003791	004111
		78	DIARIO	671	693	004112	004485
		79	DIARIO	694	713	004486	004846
		80	DIARIO	714	722	004847	005078

18	MARZO	81	DIARIO	723	740	005079	005371
		82	DIARIO	741	754	005372	005738
		83	DIARIO	755	779	005379	006245
		84	DIARIO	780	803	006246	006766
		85	DIARIO	804	825	006767	007231

19	MARZO	86	DIARIO	826	845	007232	007667
		87	DIARIO	846	880	007668	008024
		88	DIARIO	881	920	008025	008378
		89	DIARIO	921	960	008379	008693
		90	DIARIO	961	1005	008694	008941

20	MARZO	91	DIARIO	1006	1055	008942	009236
		92	DIARIO	1056	1089	009237	009473
		93	DIARIO	1090	1090	009474	009744
		94	DIARIO	1091	1091	009745	010221
		95	DIARIO	1092	1110	010222	010491

21	MARZO	96	DIARIO	1111	1135	010492	010913
		97	DIARIO	1136	1150	010914	011220
		98	DIARIO	1151	1169	011221	011574
		99	DIARIO	1170	1209	011575	011943
		100	DIARIO	1210	1230	011944	012254

TOTAL DE TOMOS	35
TOTAL DE CAJAS	7



DIARIO ABRIL 2018

CAJA	MES	TOMO	TIPO DE CUENTA	N° DE POLIZA		N° DE FOLIO	
22	ABRIL	101	DIARIO	1	4	000001	000412
		102	DIARIO	5	37	000413	000793
		103	DIARIO	38	67	000794	001201
		104	DIARIO	68	85	001202	001629
		105	DIARIO	86	100	001630	002068
23	ABRIL	106	DIARIO	101	124	002069	002565
		107	DIARIO	125	145	002566	002916
		108	DIARIO	146	161	002917	003244
		109	DIARIO	162	182	003245	003648
		110	DIARIO	183	191	003649	003977
24	ABRIL	111	DIARIO	192	200	003978	004304
		112	DIARIO	201	214	004305	004580
		113	DIARIO	215	230	004581	004938
		114	DIARIO	231	245	004939	005266
		115	DIARIO	246	265	005267	005698
25	ABRIL	116	DIARIO	266	300	005699	006258
		117	DIARIO	301	351	006259	006662
		118	DIARIO	352	406	006663	007164
		119	DIARIO	407	460	007165	007474
		120	DIARIO	461	515	007475	007804
26	ABRIL	121	DIARIO	516	563	007805	008163
		122	DIARIO	564	615	008164	008550
		123	DIARIO	616	672	008551	008866
		124	DIARIO	673	751	008867	009207
		125	DIARIO	752	785	009208	009486
27	ABRIL	126	DIARIO	786	796	009487	009829
		127	DIARIO	797	823	009830	010172
		128	DIARIO	824	825	010173	010547
		129	DIARIO	826	853	010548	010911
		130	DIARIO	854	900	010912	011253

TOTAL DE TOMOS	30
TOTAL DE CAJAS	6



DIARIO MAYO 2018

CAJA	MES	TOMO	TIPO DE CUENTA	N° DE POLIZA		N° DE FOLIO	
28	MAYO	131	DIARIO	1	20	000001	000321
		132	DIARIO	21	46	000322	000764
		133	DIARIO	47	64	000765	001187
		134	DIARIO	65	80	001188	001523
		135	DIARIO	81	99	001524	001898

29	MAYO	136	DIARIO	100	123	001899	002214
		137	DIARIO	124	132	002215	002509
		138	DIARIO	133	149	002510	002898
		139	DIARIO	150	170	002899	003243
		140	DIARIO	171	188	003244	003636

30	MAYO	141	DIARIO	189	202	003637	004042
		142	DIARIO	203	222	004043	004355
		143	DIARIO	223	268	004356	004651
		144	DIARIO	269	311	004652	004931
		145	DIARIO	312	342	004932	005339

31	MAYO	146	DIARIO	343	356	005340	005654
		147	DIARIO	357	370	005655	005947
		148	DIARIO	371	397	005948	006313
		149	DIARIO	398	416	006314	006712
		150	DIARIO	417	434	006713	007085





32	MAYO	151	DIARIO	435	450	007086	007403
		152	DIARIO	451	465	007404	007752
		153	DIARIO	466	489	007753	008113
		154	DIARIO	490	582	008114	008529

33	MAYO	155	DIARIO	583	667	008530	008919
		156	DIARIO	668	731	08920	009262
		157	DIARIO	732	763	009263	009563
		158	DIARIO	764	831	009564	009890

34	MAYO	159	DIARIO	832	857	009891	010322
		160	DIARIO	858	870	010323	010857
		161	DIARIO	871	893	010858	011400
		162	DIARIO	894	916	011401	011925

35	MAYO	163	DIARIO	917	945	011926	012532
		164	DIARIO	946	979	012533	012957
		165	DIARIO	980	1050	012958	013380
		166	DIARIO	1051	1108	013381	013753

TOTAL DE TOMOS	36
TOTAL DE CAJAS	8



DIARIO JUNIO 2018

CAJA	MES	TOMO	TIPO DE CUENTA	N° DE POLIZA		N° DE FOLIO	
36	JUNIO	167	DIARIO	1	22	000001	000383
		168	DIARIO	23	40	000384	000727
		169	DIARIO	41	60	000728	001124
		170	DIARIO	61	80	001125	001437
		171	DIARIO	81	98	001438	001771

37	JUNIO	172	DIARIO	99	106	001772	002121
		173	DIARIO	107	122	002122	002411
		174	DIARIO	123	135	002412	002753
		175	DIARIO	136	147	002754	003142
		176	DIARIO	148	172	003143	003600

38	JUNIO	177	DIARIO	173	187	003601	004080
		178	DIARIO	188	211	004081	004579
		179	DIARIO	212	221	004580	004807
		180	DIARIO	222	225	004808	005199
		181	DIARIO	226	245	005200	005508

39	JUNIO	182	DIARIO	246	264	005509	005848
		183	DIARIO	265	288	005849	006398
		184	DIARIO	289	314	006399	006793
		185	DIARIO	315	338	006794	007206

40	JUNIO	186	DIARIO	339	354	007207	007632
		187	DIARIO	355	403	007633	007998
		188	DIARIO	404	445	007999	008373
		189	DIARIO	446	493	008374	008899

41	JUNIO	190	DIARIO	494	560	008900	009340
		191	DIARIO	561	634	009341	009750
		192	DIARIO	635	715	009751	010157
		193	DIARIO	716	795	010158	010515

42	JUNIO	194	DIARIO	796	817	010516	010873
		195	DIARIO	818	861	010874	011263
		196	DIARIO	862	900	011264	011607
		197	DIARIO	901	956	011608	011944

TOTAL DE TOMOS	31
TOTAL DE CAJAS	7





DIARIO JULIO 2018

CAJA	MES	TOMO	TIPO DE CUENTA	N° DE POLIZA		N° DE FOLIO	
43	JULIO	198	DIARIO	1	19	000001	000422
		199	DIARIO	20	36	000423	000803
		200	DIARIO	37	56	000804	001202
		201	DIARIO	57	73	001203	001614
		202	DIARIO	74	92	001615	002031
44	JULIO	203	DIARIO	93	115	002032	002437
		204	DIARIO	116	134	002438	002819
		205	DIARIO	135	152	002820	003189
		206	DIARIO	153	174	003190	003546
		207	DIARIO	175	211	003547	003987
45	JULIO	208	DIARIO	212	245	003988	004355
		209	DIARIO	246	289	004356	004790
		210	DIARIO	290	313	004791	005302
		211	DIARIO	314	330	005303	005882
		212	DIARIO	331	365	005883	006235
46	JULIO	213	DIARIO	366	385	006236	006610
		214	DIARIO	386	410	006611	007140
		215	DIARIO	411	455	007141	007654
		216	DIARIO	456	516	007655	007997
		217	DIARIO	517	576	007998	008384
47	JULIO	218	DIARIO	577	620	008385	008813
		219	DIARIO	621	634	008814	009154
		220	DIARIO	635	653	009155	009542
		221	DIARIO	654	686	009543	009907
48	JULIO	222	DIARIO	687	696	009908	010257
		223	DIARIO	697	727	010258	010611
		224	DIARIO	728	783	010612	010983
		225	DIARIO	784	835	010984	011297
49	JULIO	226	DIARIO	836	911	011298	011617
		227	DIARIO	912	965	011618	011954
		228	DIARIO	966	1007	011955	012332
		229	DIARIO	1008	1058	012333	012689

TOTAL DE TOMOS	32
TOTAL DE CAJAS	7





DIARIO AGOSTO 2018

CAJA	MES	TOMO	TIPO DE CUENTA	N° DE POLIZA		N° DE FOLIO	
50	AGOSTO	230	DIARIO	1	18	000001	000369
		231	DIARIO	19	27	000370	000725
		232	DIARIO	28	48	000726	001096
		233	DIARIO	49	78	001097	001636
		234	DIARIO	79	100	001637	001997
51	AGOSTO	235	DIARIO	101	120	001998	002368
		236	DIARIO	121	147	002369	002868
		237	DIARIO	148	184	002869	003137
		238	DIARIO	185	229	003138	003417
		239	DIARIO	230	263	003418	003822
52	AGOSTO	240	DIARIO	264	294	003823	004355
		241	DIARIO	295	307	004356	004746
		242	DIARIO	308	329	004747	005170
		243	DIARIO	330	353	005171	005581
		244	DIARIO	354	364	005582	006001
53	AGOSTO	245	DIARIO	365	387	006002	006405
		246	DIARIO	388	432	006406	006884
		247	DIARIO	433	461	006885	007246
		248	DIARIO	462	500	007247	007577
		249	DIARIO	501	550	007578	007890
54	AGOSTO	250	DIARIO	551	593	007891	008226
		251	DIARIO	594	632	008227	008576
		252	DIARIO	633	660	008577	008949
		253	DIARIO	661	669	008950	009263
55	AGOSTO	254	DIARIO	670	689	009264	009697
		255	DIARIO	690	716	009698	010218
		256	DIARIO	717	751	010219	010576
		257	DIARIO	752	781	010577	010886
56	AGOSTO	258	DIARIO	782	836	010887	011247
		259	DIARIO	837	876	011248	011652
		260	DIARIO	877	993	011653	012100
		261	DIARIO	994	1019	012101	012443

TOTAL DE TOMOS	32
TOTAL DE CAJAS	7



DIARIO SEPTIEMBRE 2018

CAJA	MES	TOMO	TIPO DE CUENTA	N° DE POLIZA		N° DE FOLIO	
57	SEPTIEMBRE	262	DIARIO	1	12	000001	000444
		263	DIARIO	13	34	000445	000885
		264	DIARIO	35	46	000886	001247
		265	DIARIO	47	78	001248	001668
		266	DIARIO	79	125	001669	002139

58	SEPTIEMBRE	267	DIARIO	126	175	002140	002448
		268	DIARIO	176	206	002449	002844
		269	DIARIO	207	221	002845	003271
		270	DIARIO	222	254	003272	003740
		271	DIARIO	255	274	003741	004080

59	SEPTIEMBRE	272	DIARIO	275	327	004081	004570
		273	DIARIO	328	348	004571	004983
		274	DIARIO	349	362	004984	005276
		275	DIARIO	363	373	005277	005564
		276	DIARIO	374	381	005565	005822

60	SEPTIEMBRE	277	DIARIO	382	417	005823	006162
		278	DIARIO	418	450	006163	006437
		279	DIARIO	451	497	006438	006805
		280	DIARIO	498	525	006806	007227
		281	DIARIO	526	542	007228	007545

61	SEPTIEMBRE	282	DIARIO	543	558	007546	007918
		283	DIARIO	559	589	007919	008615
		284	DIARIO	590	615	008616	009005
		285	DIARIO	616	637	009006	009390
		286	DIARIO	638	663	009391	009823

62	SEPTIEMBRE	287	DIARIO	664	699	009824	010448
		288	DIARIO	700	729	010449	010930
		289	DIARIO	730	791	010931	011360
		290	DIARIO	792	835	011361	011755
		291	DIARIO	836	905	011756	012184

63	SEPTIEMBRE	292	DIARIO	906	967	012185	012584
		293	DIARIO	968	1070	012585	012940
		294	DIARIO	1071	1154	012941	013213
		295	DIARIO	1155	1189	013214	013602
		296	DIARIO	1190	1219	013603	013922

TOTAL DE TOMOS	35
TOTAL DE CAJAS	7



DIARIO OCTUBRE 2018

CAJA	MES	TOMO	TIPO DE CUENTA	N° DE POLIZA		N° DE FOLIO	
64	OCTUBRE	297	DIARIO	1	25	000001	000426
		298	DIARIO	26	45	000427	000824
		299	DIARIO	46	184	000825	001217
		300	DIARIO	185	236	001218	001614
		301	DIARIO	237	275	001615	002019

65	OCTUBRE	302	DIARIO	276	301	002020	002415
		303	DIARIO	302	336	002416	002819
		304	DIARIO	337	370	002820	003201
		305	DIARIO	371	435	003202	003562
		306	DIARIO	436	490	003563	003890

66	OCTUBRE	307	DIARIO	491	515	003891	004314
		308	DIARIO	516	519	004315	004742
		309	DIARIO	520	573	004743	005211
		310	DIARIO	574	610	005212	005587
		311	DIARIO	611	664	005588	006008

67	OCTUBRE	312	DIARIO	665	698	006009	006624
		313	DIARIO	699	748	006625	007032
		314	DIARIO	749	790	007033	007447
		315	DIARIO	791	811	007448	007915

68	OCTUBRE	316	DIARIO	812	850	007916	008315
		317	DIARIO	851	857	008316	008551
		318	DIARIO	858	864	008552	008790
		319	DIARIO	865	894	008791	009346

TOTAL DE TOMOS	23
TOTAL DE CAJAS	5



DIARIO NOVIEMBRE 2018

CAJA	MES	TOMO	TIPO DE CUENTA	N° DE POLIZA		N° DE FOLIO	
69	NOVIEMBRE	320	DIARIO	1	30	000001	000444
		321	DIARIO	31	85	000445	000819
		322	DIARIO	86	150	000820	001298
		323	DIARIO	151	182	001299	001856
		324	DIARIO	183	211	001857	002252

70	NOVIEMBRE	325	DIARIO	212	220	002253	002626
		326	DIARIO	221	228	002627	003013
		327	DIARIO	229	250	003014	003431
		328	DIARIO	251	261	003432	003848
		329	DIARIO	262	274	003849	004153

71	NOVIEMBRE	330	DIARIO	275	298	004154	004581
		331	DIARIO	299	308	004582	004839
		332	DIARIO	309	316	004840	005145
		333	DIARIO	317	364	005146	005538
		334	DIARIO	365	428	005539	005949

72	NOVIEMBRE	335	DIARIO	429	451	005950	006271
		336	DIARIO	452	475	006272	006694
		337	DIARIO	476	496	006695	007134
		338	DIARIO	497	527	007135	007710

73	NOVIEMBRE	339	DIARIO	528	555	007711	008257
		340	DIARIO	556	571	008258	008564
		341	DIARIO	572	650	008565	008907
		342	DIARIO	651	714	008908	009288

74	NOVIEMBRE	343	DIARIO	715	737	009289	009534
		344	DIARIO	738	771	009535	009903
		345	DIARIO	772	794	009904	010167
		346	DIARIO	795	829	010168	010478

TOTAL DE TOMOS	27
TOTAL DE CAJAS	6





DIARIO DICIEMBRE 2018

CAJA	MES	TOMO	TIPO DE CUENTA	N° DE POLIZA		N° DE FOLIO	
75	DICIEMBRE	347	DIARIO	1	24	000001	000335
		348	DIARIO	25	50	000336	000885
		349	DIARIO	51	79	000886	001228
		350	DIARIO	80	95	001229	001575
		351	DIARIO	96	116	001576	001966
76	DICIEMBRE	352	DIARIO	117	142	001967	002302
		353	DIARIO	143	190	002303	002669
		354	DIARIO	191	239	002670	002996
		355	DIARIO	240	265	002997	003453
		356	DIARIO	266	292	003454	003857
77	DICIEMBRE	357	DIARIO	293	304	003858	004171
		358	DIARIO	305	318	004172	004420
		359	DIARIO	319	337	004421	004775
		360	DIARIO	338	350	004776	005119
		361	DIARIO	351	367	005120	005456
78	DICIEMBRE	362	DIARIO	368	385	005457	005776
		363	DIARIO	386	414	005777	006164
		364	DIARIO	415	474	006165	006556
		365	DIARIO	475	536	006557	006936
		366	DIARIO	537	561	006937	007297
79	DICIEMBRE	367	DIARIO	562	588	007298	007576
		368	DIARIO	589	624	007577	007977
		369	DIARIO	625	658	007978	008397
		370	DIARIO	659	690	008398	008814
		371	DIARIO	691	733	008815	009221
80	DICIEMBRE	372	DIARIO	734	775	009222	009630
		373	DIARIO	776	791	009631	010024
		374	DIARIO	792	797	010025	010490
		375	DIARIO	798	801	010491	010781
		376	DIARIO	802	811	010782	011118



81	DICIEMBRE	377	DIARIO	812	829	011119	011440
		378	DIARIO	830	861	011441	011754
		379	DIARIO	862	902	011755	012144
		380	DIARIO	903	940	012145	012465
		381	DIARIO	941	970	012466	012787

82	DICIEMBRE	382	DIARIO	971	995	012788	013167
		383	DIARIO	996	1028	013168	013546
		384	DIARIO	1029	1043	013547	013958
		385	DIARIO	1044	1057	013959	014291
		386	DIARIO	1058	1071	014292	014646

83	DICIEMBRE	387	DIARIO	1072	1091	014647	015092
		388	DIARIO	1092	1109	015093	015497
		389	DIARIO	1110	1131	015498	015975
		390	DIARIO	1132	1149	015976	016344
		391	DIARIO	1150	1165	016345	016634

84	DICIEMBRE	392	DIARIO	1166	1183	016635	016994
		393	DIARIO	1184	1200	016995	017440
		394	DIARIO	1201	1223	017441	017747
		395	DIARIO	1224	1234	017748	018137

85	DICIEMBRE	396	DIARIO	1235	1251	018138	018416
		397	DIARIO	1252	1254	018417	018878
		398	DIARIO	1255	1299	018879	019213
		399	DIARIO	1300	1335	019214	020023

86	DICIEMBRE	400	DIARIO	1336	1415	020024	020377
		401	DIARIO	1416	1452	020378	020819
		402	DIARIO	1453	1508	020820	021108
		403	DIARIO	1509	1964	021109	021571

87	DICIEMBRE	404	DIARIO	1965	1998	021572	021915
		405	DIARIO	1999	2012 1/3	021916	022345
		406	DIARIO	2012	2012 2/3	022346	022748
		407	DIARIO	2012 3/3	2013	022749	023098

TOTAL DE TOMOS	61
TOTAL DE CAJAS	13





ESTADOS FINANCIEROS 2018				
CAJA	MESES	TOMO	N° DE FOLIO	
1	ENERO	1	000001	000095
	FEBRERO	2	000001	000102
	MARZO	3	000001	000106
	ABRIL	4	000001	000111
	MAYO	5	000001	000119
	JUNIO	6	000001	000123
2	JULIO	7	000001	000126
	AGOSTO	8	000001	000129
	SEPTIEMBRE	9	000001	000133
	OCTUBRE	10	000001	000150
	NOVIEMBRE	11	000001	000153
	DICIEMBRE	12	000002	000294
	SE ANEXA CD CON BALANZA DE COMPROBACIÓN, AUXILIAR MAYOR, LIBRO DIARIO Y AUXILIAR DE TODAS LAS CUENTAS			

TOTAL DE TOMOS	12
TOTAL DE CAJAS	2



INFORMACIÓN PRESUPUESTARIA 2018			
CAJA	MESES	TOMO	N° DE FOLIO
1	ENERO	1	0001 0009
	FEBRERO		0010 0018
	MARZO		0019 0028
	ABRIL		0029 0037
	MAYO		0038 0046
	JUNIO		0047 0056
	JULIO		0057 0065
	AGOSTO		0066 0074
	SEPTIEMBRE		0075 0086
	OCTUBRE		0087 0095
	NOVIEMBRE		0096 0104
	DICIEMBRE		0105 0116

TOTAL DE TOMOS	1
TOTAL DE CAJAS	1



ANEXOS A LOS ESTADOS FINANCIEROS				
2018				
CAJA	MESES	TOMO	INFORMACIÓN	N° DE FOLIO
1	ENERO A DICIEMBRE DE 2018	1	RELACIÓN DE BIENES QUE COMPONEN EL PATRIMONIO DEL MUNICIPIO	000001 000078
			GASTO POR CATEGORÍA PROGRAMÁTICA	000079 000080
			RELACIÓN DE ESQUEMAS BURSÁTILES Y DE COBERTURA FINANCIERA	000081 000082
			INTERESES DE LA DEUDA	000083 000084
			ENDEUDAMIENTO NETO	000085 000086
			RELACIÓN DE CUENTAS BANCARIAS PRODUCTIVAS	000087 000088
			INFORMACIÓN RESPECTO AL EJERCICIO Y DESTINO DEL GASTO FEDERALIZADO	000089 000090
			NOTAS A LOS ESTADOS FINANCIEROS	000091 000123
			INFORMACIÓN FINANCIERA Y FORMATOS DE LA LEY DE DISCIPLINA FINANCIERA	000124 000150

TOTAL DE TOMOS	1
TOTAL DE CAJAS	1



CONTRATOS Y ACTAS DE COMITÉ 2018

CAJA	MES	TIPO DE DOCUMENTO	TOMO	FOLIOS	
1	ENERO A DICIEMBRE 2018	ACTAS DE COMITÉ	1	FOLIO 000001	AL 000387
		CONTRATOS DE LICITACIÓN PÚBLICA	2	FOLIO 000388	AL 000877
		CONTRATOS DE ADJUDICACIÓN DIRECTA	3	FOLIO 000878	AL 001162
		CONTRATOS DE SERVICIOS	4	FOLIO 001163	AL 001543

TOTAL DE TOMOS	4
TOTAL DE CAJAS	1

CONCILIACIONES BANCARIAS 2018

CAJA	MESES	TOMO	N° DE FOLIO	
1	ENERO	1	000001	000344
	FEBRERO	2	000001	000301
	MARZO	3	000001	000312
	ABRIL	4	000001	000298
	MAYO	5	000001	000320
	JUNIO	6	000001	000302
2	JULIO	7	000001	000305
	AGOSTO	8	000001	000293
	SEPTIEMBRE	9	000001	000306
	OCTUBRE	10	000001	000263
	NOVIEMBRE	11	000001	000266
	DICIEMBRE	12	000001	000321

TOTAL DE TOMOS	12
TOTAL DE CAJAS	2

TOMOS TOTALES	938
CAJAS TOTALES	201

[Handwritten signature]





1. INFORMACIÓN CONTABLE

1.1 Estado de Actividades

EFI-ESA001	MUNICIPIO DE PUERTO MORELOS ESTADO DE ACTIVIDADES Del 01/01/2018 al 31/12/2018	
	2018	2017
INGRESOS Y OTROS BENEFICIOS		
Ingresos de la Gestión:	259,846,352.94	181,777,881.23
Impuestos	163,953,538.82	107,199,404.11
Cuotas y Aportaciones de Seguridad Social	0.00	0.00
Contribuciones de Mejoras	0.00	0.00
Derechos	86,747,060.82	64,882,441.47
Productos	65,009.20	1,458,053.02
Aprovechamientos	8,605,269.10	7,842,257.63
Ingresos por Venta de Bienes y Servicios	475,475.00	395,725.00
Participaciones, Aportaciones, Convenios, Incentivos Derivados de la Colaboración Fiscal, Fondos Distintos de las Aportaciones, Transferencias, Asignaciones, Subsidios y Subvenciones, Pensiones y Jubilaciones	153,730,621.23	243,115,140.67
Participaciones, Aportaciones, Convenios, Incentivos Derivados de la Colaboración Fiscal, Fondos Distintos de las Aportaciones, Transferencias, Asignaciones, Subsidios y Subvenciones, Pensiones y Jubilaciones	140,795,409.01	188,732,640.67
Transferencias, Asignaciones, Subsidios y Subvenciones, Pensiones y Jubilaciones	12,935,212.22	54,382,500.00
Otros Ingresos y Beneficios	69,365.19	859,041.52
Ingresos Financieros	0.00	0.00
Incremento por Variación de Inventarios	0.00	0.00
Disminución del Exceso de Estimaciones por Pérdida o Deterioro u Obsolescencia	0.00	0.00
Disminución del Exceso de Provisiones	0.00	0.00
Otros Ingresos y Beneficios Varios	69,365.19	859,041.52
Total de Ingresos y Otros Beneficios	413,646,339.36	425,752,063.42
GASTOS Y OTRAS PÉRDIDAS		
Gastos de Funcionamiento	355,908,597.67	320,851,978.72
Servicios Personales	216,385,178.48	183,753,561.31
Materiales y Suministros	30,632,242.69	29,744,196.99
Servicios Generales	108,891,176.50	107,354,220.42
Transferencias, Asignaciones, Subsidios y Otras Ayudas	1,435,176.47	4,942,566.38
Transferencias Internas y Asignaciones al Sector Público	0.00	0.00
Transferencias al Resto del Sector Público	0.00	0.00
Subsidios y Subvenciones	0.00	0.00
Ayudas Sociales	1,435,176.47	4,942,566.38
Pensiones y Jubilaciones	0.00	0.00
Transferencias a Fideicomisos, Mandatos y Contratos Análogos	0.00	0.00
Transferencias a la Seguridad Social	0.00	0.00
Donativos	0.00	0.00
Transferencias al Exterior	0.00	0.00
Participaciones y Aportaciones	13,266,748.00	0.00
Participaciones	0.00	0.00
Aportaciones	0.00	0.00
Convenios	13,266,748.00	0.00
Intereses, Comisiones y Otros Gastos de la Deuda Pública	396,930.56	134,068.08
Intereses de la Deuda Pública	396,930.56	134,068.08
Comisiones de la Deuda Pública	0.00	0.00
Gastos de la Deuda Pública	0.00	0.00
Costo por Coberturas	0.00	0.00
Apoyos Financieros	0.00	0.00
Otros Gastos y Pérdidas Extraordinarias	3,739,700.14	2,756,850.32
Estimaciones, Depreciaciones, Deterioros, Obsolescencia y Amortizaciones	3,739,700.14	2,756,850.32
Provisiones	0.00	0.00
Disminución de Inventarios	0.00	0.00
Aumento por Insuficiencia de Estimaciones por Pérdida o Deterioro u Obsolescencia	0.00	0.00
Aumento por Insuficiencia de Provisiones	0.00	0.00
Otros Gastos	0.00	0.00
Inversión Pública	117,802,639.76	45,839,754.80
Inversión Pública no Capitalizable	117,802,639.76	45,839,754.80
Total de Gastos y Otras Pérdidas	492,549,792.60	374,525,218.30
Resultados del Ejercicio (Ahorro/ Desahorro)	-78,903,453.24	51,226,845.12

AUTORIZO	TESORERO MUNICIPAL	DIRECTOR DE EGRESOS
DIRECTOR DE CONTABILIDAD Y CONTROL PRESUPUESTAL		
	LIC. ELIGIO SIERRA PEÑA	C.P. PEDRO ALFONSO NOLASCO VILLANUEVA
	DIRECTOR DE INGRESOS	
	C. TOMAS HERNAN VILLANUEVA	

"Bajo protesta de decir verdad declaramos que los Estados Financieros y sus notas, son razonablemente correctos y son responsabilidad del emisor."



1.2 Estado de Situación Financiera



MUNICIPIO DE PUERTO MORELOS
ESTADO DE SITUACION FINANCIERA
AL 31/12/2018

EFI-SIT001

Contabilidad Ver. 10.0.251

	ACTIVO		PASIVO	
	2018	2017	2018	2017
ACTIVO CIRCULANTE			PASIVO CIRCULANTE	
Efectivo y Equivalentes	38,743,837.11	118,135,540.95	Cuentas por Pagar a Corto Plazo	46,402,393.51
Derechos a Recibir Efectivo o Equivalentes	4,525,598.44	925,040.29	Documentos por Pagar a Corto Plazo	0.00
Derechos a Recibir Bienes o Inventarios	3,306,088.61	28,986,860.49	Porción a Corto Plazo de la Deuda Pública a Largo Plazo	0.00
Almacenes	0.00	0.00	Títulos y Valores a Corto Plazo	0.00
Estimación por Pérdida o Deterioro de Activos	281,885.60	235,663.99	Pasivos Diferidos a Corto Plazo	0.00
Otros Activos Circulantes	0.00	0.00	Fondos y Bienes de Terceros en Garantía y/o Administración a Corto Plazo	400,885.11
Total de ACTIVO CIRCULANTE	46,967,409.76	148,393,105.72	Provisiones a Corto Plazo	0.00
ACTIVO NO CIRCULANTE			Otros Pasivos a Corto Plazo	16,978,730.85
Inversiones Financieras a Largo Plazo	0.00	0.00	Total de PASIVO CIRCULANTE	63,782,009.47
Derechos a Recibir Efectivo o Equivalentes a Largo Plazo	0.00	0.00	PASIVO NO CIRCULANTE	
Inmuebles, Infraestructura y Construcciones	814,230,582.75	837,797,253.05	Cuentas por Pagar a Largo Plazo	0.00
Bienes Muebles	29,021,116.88	27,737,238.18	Documentos por Pagar a Largo Plazo	0.00
Activos Intangibles	6,738,517.75	6,738,517.75	Deuda Pública a Largo Plazo	0.00
Depreciación, Deterioro y Amortización Acumulada de Bienes	-8,525,109.91	-4,785,409.77	Pasivos Diferidos a Largo Plazo	0.00
Activos Diferidos	0.00	0.00	Fondos y Bienes de Terceros en Garantía y/o Administración a Largo Plazo	0.00
Estimación por Pérdida o Deterioro de Activos no Circulantes	0.00	0.00	Provisiones a Largo Plazo	0.00
Otros Activos no Circulantes	0.00	0.00	Total de PASIVO NO CIRCULANTE	0.00
Total de ACTIVO NO CIRCULANTE	841,465,107.47	867,487,599.21	Total de PASIVO	63,782,009.47
Total de ACTIVO	888,432,517.23	1,015,880,704.93		103,951,128.59



HACIENDA PÚBLICA/PATRIMONIO

	2018	2017
HACIENDA PÚBLICA/PATRIMONIO CONTRIBUIDO	644,717.56	644,717.56
Aportaciones	644,717.56	644,717.56
Donaciones de Capital	0.00	0.00
Actualización de la Hacienda Pública/Patrimonio	0.00	0.00
HACIENDA PÚBLICA /PATRIMONIO GENERADO	824,005,790.20	911,284,858.78
Resultado Neto del Ejercicio: (Ahorro/Desahorro)	-78,903,453.24	0.00
Resultados del Ejercicio (Ahorro/ Desahorro)	0.00	51,226,845.12
Resultados de Ejercicios Anteriores	902,909,243.44	860,058,013.66
Revalúos	0.00	0.00
Reservas	0.00	0.00
Rectificaciones de Resultados de Ejercicios Anteriores	0.00	0.00
EXCESO O INSUFICIENCIA EN LA ACTUALIZACIÓN DE LA HACIENDA PÚBLICA/PATRIMONIO	0.00	0.00
Resultado por Posición Monetaria	0.00	0.00
Resultado por Tenencia de Activos no Monetarios	0.00	0.00
Total de HACIENDA PÚBLICA/PATRIMONIO	824,650,507.76	911,929,576.34
TOTAL DE PASIVO Y HACIENDA PÚBLICA/PATRIMONIO:	888,432,517.23	1,015,880,704.93

AUTORIZO
DIRECTOR DE CONTABILIDAD Y CONTROL PRESUPUESTAL
L.C. RENE GUSTAVO CHAN CANUL

TESORERO MUNICIPAL
LIC. ELIGIO SIERRA PEÑA
DIRECTOR DE INGRESOS
C. TOMAS HERNAN VILLANUEVA

DIRECTOR DE EGRESOS
C.P. PEDRO ALFONSO NOLASCO VILLANUEVA

"Bajo protesta de decir verdad declaramos que los Estados Financieros y sus notas, son razonablemente correctos y son responsabilidad del emisor."



1.3 Estado de Variación en la Hacienda Pública

MUNICIPIO DE PUERTO MORELOS
ESTADO DE VARIACION EN LA HACIENDA PÚBLICA

01/01/2018 al 31/12/2018

Concepto	Contabilidad Ver.				Total
	Hacienda Pública/ Patrimonio Contribuido	Hacienda Pública/ Patrimonio Generado de Ejercicios Anteriores	Hacienda Pública/ Patrimonio Generado del Ejercicio	Exceso o Insuficiencia en la Actualización de la Hacienda Pública /	
Hacienda Pública / Patrimonio Contribuido Neto 2017	644,717.56	0.00	0.00	0.00	644,717.56
Adiciones	644,717.56	0.00	0.00	0.00	644,717.56
Adiciones de Capital	0.00	0.00	0.00	0.00	0.00
Actualización de la Hacienda Pública/ Patrimonio	0.00	0.00	0.00	0.00	0.00
Hacienda Pública / Patrimonio Generado Neto 2017	0.00	860,058,013.66	51,226,845.12	0.00	911,284,858.78
Adiciones del Ejercicio (Ahorro/Desahorro)	0.00	0.00	51,226,845.12	0.00	51,226,845.12
Adiciones de Ejercicios Anteriores	0.00	860,058,013.66	0.00	0.00	860,058,013.66
Adiciones	0.00	0.00	0.00	0.00	0.00
Adiciones	0.00	0.00	0.00	0.00	0.00
Adiciones de Resultados de Ejercicios Anteriores	0.00	0.00	0.00	0.00	0.00
Exceso o Insuficiencia en la Actualización de la Hacienda Pública/ Patrimonio Neto 2017	0.00	0.00	0.00	0.00	0.00
Actualizado por Posición Monetaria	0.00	0.00	0.00	0.00	0.00
Actualizado por Tenencia de Activos no Monetarios	0.00	0.00	0.00	0.00	0.00
Hacienda Pública / Patrimonio Neto Final 2017	644,717.56	860,058,013.66	51,226,845.12	0.00	911,929,576.34
Adiciones en la Hacienda Pública / Patrimonio Contribuido Neto 2018	0.00	0.00	0.00	0.00	0.00
Adiciones	0.00	0.00	0.00	0.00	0.00
Adiciones de Capital	0.00	0.00	0.00	0.00	0.00
Actualización de la Hacienda Pública/ Patrimonio	0.00	0.00	0.00	0.00	0.00
Adiciones de la Hacienda Pública / Patrimonio	0.00	42,851,229.78	-10,130,298.36	0.00	-87,279,068.58
Adiciones del Ejercicio (Ahorro/Desahorro)	0.00	0.00	-78,903,453.24	0.00	-78,903,453.24
Adiciones de Ejercicios Anteriores	0.00	42,851,229.78	-5,122,845.12	0.00	-8,375,615.34
Adiciones	0.00	0.00	0.00	0.00	0.00
Adiciones	0.00	0.00	0.00	0.00	0.00
Adiciones de Resultados de Ejercicios Anteriores	0.00	0.00	0.00	0.00	0.00
Adiciones en el Exceso o Insuficiencia en la Actualización de la Hacienda Pública/ Patrimonio	0.00	0.00	0.00	0.00	0.00
Actualizado por Posición Monetaria	0.00	0.00	0.00	0.00	0.00
Actualizado por Tenencia de Activos no Monetarios	0.00	0.00	0.00	0.00	0.00
Hacienda Pública / Patrimonio Neto Final 2018	644,717.56	902,909,243.44	-78,903,453.24	0.00	824,650,507.76

DIRECTOR DE CONTABILIDAD Y CONTROL PRESUPUESTAL	TESORERO MUNICIPAL	DIRECTOR DE EGRESOS
L.C. RENE GUSTAVO CHAN CANUL	LIC. ELIGIO SIERRA PEÑA	C.P. PEDRO ALFONSO NOLASCO VILLANUEVA
	DIRECTOR DE INGRESOS	
	C. TOMAS HERNAN VILLANUEVA	

"Bajo protesta de decir verdad declaramos que los Estados Financieros y sus notas, son razonablemente correctos y son responsabilidad del emisor."

1.4 Estado de Cambios en la Situación Financiera



MUNICIPIO DE PUERTO MORELOS
ESTADO DE CAMBIOS EN LA SITUACION FINANCIERA
DEL 01/01/2018 AL 31/12/2018

EFI-SIT002

Contabilidad Ver. 10.0.251

	Origen 2018	Aplicación 2018
ACTIVO		
ACTIVO CIRCULANTE		
Efectivo y Equivalentes	\$79,391,703.84	
Derechos a Recibir Efectivo o Equivalentes		\$3,600,558.15
Derechos a Recibir Bienes o Servicios	\$25,680,771.88	
Inventarios		\$0.00
Almacenes		\$46,221.61
Estimación por Pérdida o Deterioro de Activos Circulantes	\$0.00	
Otros Activos Circulantes	\$0.00	\$0.00
ACTIVO NO CIRCULANTE	\$26,022,491.74	
Inversiones Financieras a Largo Plazo	\$0.00	\$0.00
Derechos a Recibir Efectivo o Equivalentes a Largo Plazo	\$0.00	\$0.00
Bienes Inmuebles, Infraestructura y Construcciones en Proceso	\$23,566,670.30	
Bienes Muebles	\$0.00	\$1,283,878.70
Activos Intangibles		\$0.00
Depreciación, Deterioro y Amortización Acumulada de Bienes	\$3,739,700.14	\$0.00
Activos Diferidos	\$0.00	\$0.00
Estimación por Pérdida o Deterioro de Activos no Circulantes	\$0.00	\$0.00
Otros Activos no Circulantes	\$0.00	\$0.00
PASIVO		
PASIVO CIRCULANTE		\$40,769,119.12
Cuentas por Pagar a Corto Plazo		\$35,570,434.69
Documentos por Pagar a Corto Plazo	\$0.00	\$0.00
Porción a Corto Plazo de la Deuda Pública a Largo Plazo		\$12,857,143.00
Títulos y Valores a Corto Plazo	\$0.00	
Pasivos Diferidos a Corto Plazo	\$0.00	
Fondos y Bienes de Terceros en Garantía y/o Administración a Corto Plazo	\$73,503.71	
Provisiones a Corto Plazo	\$0.00	
Otros Pasivos a Corto Plazo	\$8,184,954.86	
PASIVO NO CIRCULANTE		
Cuentas por Pagar a Largo Plazo	\$0.00	
Documentos por Pagar a Largo Plazo	\$0.00	
Deuda Pública a Largo Plazo	\$0.00	
Pasivos Diferidos a Largo Plazo	\$0.00	
Fondos y Bienes de Terceros en Garantía y/o Administración a Largo Plazo	\$0.00	
Provisiones a Largo Plazo	\$0.00	
HACIENDA PÚBLICA/ PATRIMONIO		
HACIENDA PÚBLICA/PATRIMONIO		
Aportaciones	\$0.00	
Donaciones de Capital	\$0.00	
Actualización de la Hacienda Pública/Patrimonio	\$0.00	
HACIENDA PÚBLICA / PATRIMONIO GENERADO		
Resultado Neto del Ejercicio: (Ahorro/Desahorro)		\$78,903,453.24
Resultados del Ejercicio (Ahorro/ Desahorro)		\$51,226,845.12
Resultados de Ejercicios Anteriores	\$42,851,229.78	
Revalúos	\$0.00	
Reservas	\$0.00	
Rectificaciones de Resultados de Ejercicios Anteriores	\$0.00	
EXCESO O INSUFICIENCIA EN LA ACTUALIZACIÓN DE LA HACIENDA		
Resultado por Posición Monetaria	\$0.00	
Resultado por Tenencia de Activos no Monetarios	\$0.00	

AUTORIZO	TESORERO MUNICIPAL	DIRECTOR DE EGRESOS
DIRECTOR DE CONTABILIDAD Y CONTROL PRESUPUESTAL		
	LIC. ELIGIO SIERRA PEÑA	C. P. PEDRO ALFONSO NOLASCO VILLANUEVA
L.C. RENE GUSTAVO CHAN CANUL	DIRECTOR DE INGRESOS	
	C. TOMAS HERNAN VILLANUEVA	

"Bajo protesta de decir verdad declaramos que los Estados Financieros y sus notas, son razonablemente correctos y son responsabilidad del



1.5 Estado de Flujos de Efectivo



MUNICIPIO DE PUERTO MORELOS
ESTADO DE FLUJOS DE EFECTIVO

Del 01/01/2018 al 31/12/2018

EFI-FLUJ001

Contabilidad Ver. 10.0.251

	2018	2017
Flujos de Efectivo de las Actividades de Operación		
Origen		
Impuestos	161,244,738.47	101,978,905.46
Derechos	80,956,522.33	66,368,181.25
Productos de Tipo Corriente	334,054.43	920,621.52
Aprovechamientos de Tipo Corriente	8,495,685.12	7,701,345.55
Ingresos por Venta de Bienes y Servicios	475,475.00	395,725.00
Participaciones y Aportaciones	150,028,661.01	188,732,640.67
Transferencias, Asignaciones y Subsidios y Otras Ayudas	12,924,122.19	54,376,743.57
Aplicación		
Servicios Personales	177,725,670.59	148,149,188.86
Materiales y Suministros	29,940,161.32	23,969,194.43
Servicios Generales	90,620,257.58	68,735,662.67
Subsidios y Subvenciones	65,844.15	128,918.23
Ayudas Sociales	1,207,814.11	4,445,173.18
Convenios	22,164,597.09	19,241,729.06
Flujos Netos de Efectivo por Actividades de Operación	92,734,913.71	155,804,296.59
Flujos de Efectivo de las Actividades de Inversión		
Origen		
Otros Orígenes de Inversión	0.00	0.98
Aplicación		
Bienes Inmuebles, Infraestructura y Construcciones en Proceso	74,957,410.30	91,021,980.71
Otras Aplicaciones de Inversión	11,353.94	0.00
Flujos Netos de Efectivo por Actividades de Inversión	-74,968,764.24	-91,021,979.73
Flujo de Efectivo de las Actividades de Financiamiento		
Origen		
Endeudamiento Neto	383.23	0.00
Interno	0.00	15,000,000.00
Otros Orígenes de Financiamiento	30,404,383.23	24,871,908.05
Aplicación		
Servicios de la Deuda	136,900,275.91	136,900,275.91
Interno	398,930.56	134,068.08
Externo	17,052.00	0.00
Otras Aplicaciones de Financiamiento	136,491,293.35	38,873,386.24
Flujos netos de Efectivo por Actividades de Financiamiento	-106,500,892.68	864,453.73
Incremento/Disminución Neta en el Efectivo y Equivalentes	-88,734,743.21	65,646,770.59
Efectivo y Equivalentes al Efectivo al Inicio del Ejercicio	118,135,540.95	52,612,162.87
Efectivo y Equivalentes al Efectivo al Final del Ejercicio	29,400,797.74	118,258,933.46

AUTORIZO	TESORERO MUNICIPAL	DIRECTOR DE EGRESOS
DIRECTOR DE CONTABILIDAD Y CONTROL PRESUPUESTAL		
	LIC. ELIGIO SIERRA PEÑA	C.P. PEDRO ALFONSO NOLASCO VILLANUEVA
L.C. RENE GUSTAVO CHAN CANUL	DIRECTOR DE INGRESOS	
	C. TOMAS HERNAN VILLANUEVA	

"Bajo protesta de decir verdad declaramos que los Estados Financieros y sus notas, son razonablemente correctos y son responsabilidad del



1.6 Estado Analítico del Activo



MUNICIPIO DE PUERTO MORELOS
ESTADO ANALITICO DEL ACTIVO
DEL 01/01/2018 AL 31/12/2018

EF-ANA001

Contabilidad Ver. 10.0.251

Concepto	Saldo Inicial 1	Cargos del Periodo 2	Abonos del Periodo 3	Saldo Final 4 (1+2-3)	Variación del Periodo (4-1)
Activo	105,880,704.93	1,524,647,154.97	1,652,095,342.67	888,432,517.23	-27,448,877.70
ACTIVO CIRCULANTE	148,393,105.72	1,429,127,306.81	1,530,553,002.77	46,967,409.76	-1,014,256,695.96
Efectivo y Equivalentes	18,135,540.95	968,640,705.82	1,048,032,409.66	38,743,837.11	-79,391,703.84
Derechos a Recibir Efectivo o Equivalentes	925,040.29	426,334,583.65	422,734,025.50	4,525,598.44	3,600,558.15
Derechos a Recibir Bienes o Servicios	28,986,860.49	18,754,646.11	44,435,417.99	3,306,088.61	-25,680,771.88
Inventarios	0.00	0.00	0.00	0.00	0.00
Almacenes	235,663.99	15,397,371.23	15,351,149.62	281,885.60	46,221.61
Estimación por Pérdida o Deterioro de Activos Circulantes	0.00	0.00	0.00	0.00	0.00
Otros Activos Circulantes	10,000.00	0.00	0.00	10,000.00	0.00
ACTIVO NO CIRCULANTE	867,487,599.21	95,519,848.16	1,215,423,339.90	841,465,107.47	-26,022,491.74
Inversiones Financieras a Largo Plazo	0.00	0.00	0.00	0.00	0.00
Derechos a Recibir Efectivo o Equivalentes a Largo Plazo	0.00	0.00	0.00	0.00	0.00
Bienes Inmuebles, Infraestructura y Construcciones en Proceso	837,797,253.05	94,235,969.46	1,178,026,339.76	844,230,582.75	-23,566,670.30
Bienes Muebles	27,737,238.18	1,283,878.70	0.00	29,021,116.88	1,283,878.70
Activos Intangibles	6,738,517.75	0.00	0.00	6,738,517.75	0.00
Depreciación, Deterioro y Amortización Acumulada de Bienes	4,785,409.77	0.00	3,739,700.14	8,525,109.91	3,739,700.14
Activos Diferidos	0.00	0.00	0.00	0.00	0.00
Estimación por Pérdida o Deterioro de Activos no Circulantes	0.00	0.00	0.00	0.00	0.00
Otros Activos no Circulantes	0.00	0.00	0.00	0.00	0.00

AUTORIZO
DIRECTOR DE CONTABILIDAD Y CONTROL PRESUPUESTAL

L.C. RENE GUSTAVO CHAN CANUL

TESORERO MUNICIPAL

LIC. FELICIO SIERRA PEÑA

DIRECTOR DE EGRESOS

C. P. PEDRO ALFONSO NOLASCO VILLANUEVA

DIRECTOR DE INGRESOS

C. TOMAS HERNAN VILLANUEVA

*Bajo protesta de decir verdad declaramos que los Estados Financieros y sus notas, son razonablemente correctos y son responsabilidad del



1.7 Estado Analítico de la Deuda y Otros Pasivos



MUNICIPIO DE PUERTO MORELOS
ESTADO ANALITICO DE LA DEUDA Y OTROS PASIVOS

Del 01/01/2018 al 31/12/2018

EFI-ANA003 Contabilidad Ver. 10.0251

DENOMINACION DE LAS DEUDAS	MONEDA DE CONTRATACION	INSTITUCION O PAIS ACREEDOR	Saldo al inicio del periodo	Saldo al final del periodo
DEUDA PUBLICA				
CORTO PLAZO :				
DEUDA INTERNA	M N	M X	12,857,143.00	0.00
Instituciones de Crédito :	M N	M X	12,857,143.00	0.00
Títulos y Valores :			0.00	0.00
Amendamientos Financieros :			0.00	0.00
DEUDA EXTERNA			0.00	0.00
Organismos Financieros Internacionales :			0.00	0.00
Deuda Bilateral :			0.00	0.00
Títulos y Valores :			0.00	0.00
Amendamientos Financieros :			0.00	0.00
SUBTOTAL CORTO PLAZO	M N	M X	12,857,143.00	0.00
LARGO PLAZO :				
DEUDA INTERNA			0.00	0.00
Instituciones de Crédito :			0.00	0.00
Títulos y Valores :			0.00	0.00
Amendamientos Financieros :			0.00	0.00
DEUDA EXTERNA			0.00	0.00
Organismos Financieros Internacionales :			0.00	0.00
Deuda Bilateral :			0.00	0.00
Títulos y Valores :			0.00	0.00
Amendamientos Financieros :			0.00	0.00
SUBTOTAL LARGO PLAZO			0.00	0.00
OTROS PASIVOS	M N	M X	91,093,985.59	63,782,009.47
Corto Plazo :	M N	M X	91,093,985.59	63,782,009.47
Largo Plazo :			0.00	0.00
TOTAL DEUDA Y OTROS PASIVOS	M N	M X	103,951,128.59	63,782,009.47

AUTORIZO
DIRECTOR DE CONTABILIDAD Y CONTROL PRESUPUESTAL

L.C. RENE GUSTAVO CHAN CANUL

TESORERO MUNICIPAL

LIC. ELIGIO SIERRA PEÑA

DIRECTOR DE EGRESOS

C.P. PEDRO ALFONSO NOLASCO VILLANUEVA


DIRECTOR DE INGRESOS

C. TOMAS HERNAN VILLANUEVA

"Bajo protesta de decir verdad declaramos que los Estados Financieros y sus notas, son razonablemente correctos y son responsabilidad del emisor."

1.8 Informe Sobre Pasivos Contingentes

INFORME SOBRE PASIVOS CONTINGENTES ENERO A DICIEMBRE 2018							
NUMERO DE PRESENTACION	JUZGADO	AUTORIDADES RESPONSABLES	QUEJOSO	ACTO RECLAMADO	ESTATUS	FECHA DE PRESENTACION	FECHA DE CONCLUSION
002719-148	JUZGADO TERCERO DE DISTRITO.	*PRESIDENTA MUNICIPAL DE PUERTO MORELOS. *COORDINACION MUNICIPAL DE PROTECCION CIVIL DEL MUNICIPIO DE PUERTO MORELOS. * TESORERIA MUNICIPAL DE PUERTO MORELOS.	HOLBOX GAS S.A. DE C.V.	COBRO EN DOS OCASIONES DE LA CANTIDAD DE \$4,859.80 POR LOS SUPUESTOS CONCEPTOS DE PERMISO DE TRANSPORTE DE GAS LP.	EN PROCESO POR UNA PARTE SE SOBRESEE Y POR OTRA LA JUSTICIA DE LA UNION AMPARA Y PROTEGE A LA PARTE QUEJOSA	9 DE ABRIL DEL 2018	SIN CONCLUIR
002719-148	JUZGADO SEGUNDO DE DISTRITO.	*PRESIDENTE MUNICIPAL DE PUERTO MORELOS. * DIRECTOR DE LA COORDINACION MUNICIPAL DE PROTECCION CIVIL DEL MUNICIPIO DE PUERTO MORELOS. * TESORERO MUNICIPAL DE PUERTO MORELOS.	GAS IMPERIAL DEL SURESTE S.A. DE C.V.	EMISION DE LA ORDEN, DETERMINACION, IMPOSICION Y EJECUCION DE REALIZAR EL PAGO DE FORMA MENSUAL PARA QUE LOS VEHICULOS DE LA QUEJOSA PUEDAN CIRCULAR EN EL MUNICIPIO. * MONTO: \$3,499.05, \$4,859.80, \$2,915.88	EN PROCESO	22 DE MAYO DEL 2018	SIN CONCLUIR
002719-148	JUZGADO SEGUNDO DE DISTRITO EN MATERIA MERCANTIL	*PRESIDENTA MUNICIPAL DE PUERTO MORELOS. * SINDICO MUNICIPAL DE PUERTO MORELOS. * AYUNTAMIENTO DEL MUNICIPIO DE PUERTO MORELOS	JOSE LUIS HERRERA VARGUEZ APODERADO LEGAL DE COMERCIALIZADORA E INMOBILIARIA MUYAL.	OCHO FACTURAS PENDIENTES DE PAGO. * MONTO: \$170,426.31	EN PROCESO	9 DE AGOSTO DEL 2018	SIN CONCLUIR
002719-148	JUZGADO CUARTO DE DISTRITO	*PRESIDENTE MUNICIPAL DE PUERTO MORELOS. * DIRECTOR DE LA COORDINACION MUNICIPAL DE PROTECCION CIVIL DEL MUNICIPIO DE PUERTO MORELOS. * INSPECTOR/VERIFICADOR DE LA COORDINACION DE PROTECCION CIVIL DEL MUNICIPIO DE PUERTO MORELOS.	GAS DEL CARIBE, SOCIEDAD ANONIMA DE CAPITAL VARIABLE.	IMPOSICION DE MULTA ADMINISTRATIVA * MONTO: \$55,000.00	EN PROCESO POR UNA PARTE SOBRESEE RESPECTO A LA PRESIDENTA MUNICIPAL DE PUERTO MORELOS Y POR OTRA AMPARA Y PROTEGE A LA QUEJOSA CONTRA ACTOS DEL DIRECTOR DE PROTECCION CIVIL DEL MUNICIPIO DE PUERTO MORELOS Y EL VERIFICADOR DE PROTECCION CIVIL.	17 DE AGOSTO DEL 2018	SIN CONCLUIR
002719-148	JUZGADO CUARTO DE DISTRITO.	*AYUNTAMIENTO DE PUERTO MORELOS.	OPERADORA PARQUE Y HOTELES S.A. DE C.V. POR CONDUCTO DE SU APODERADO LEGAL ATENEA LOAIZA CHIMAL	DENEGACION DE JUSTICIA * \$20,250.12	EN PROCESO SE SOBRESEE CONTRA ACTOS DEL AYUNTAMIENTO DE PUERTO MORELOS	22 DE AGOSTO DEL 2018	SIN CONCLUIR
002719-148	JUZGADO OCTAVO DE DISTRITO.	*AYUNTAMIENTO DE PUERTO MORELOS.	OPERADORA PARQUE Y HOTELES S.A. DE C.V. POR CONDUCTO DE SU APODERADO LEGAL ATENEA LOAIZA CHIMAL	MISION DE RESOLVER RESPECTO RECURSO DE REVISION INTERPUESTO, RELATIVO A MULTA IMPUESTA. * MONTO: \$20,250.12	EN PROCESO SE SOBRESEE CONTRA ACTOS DEL AYUNTAMIENTO DE PUERTO MORELOS	20 DE AGOSTO DEL 2018	SIN CONCLUIR
002719-148	JUZGADO QUINTO DE DISTRITO.	*AYUNTAMIENTO DE PUERTO MORELOS.	OPERADORA PARQUE Y HOTELES S.A. DE C.V. POR CONDUCTO DE SU APODERADO LEGAL ATENEA LOAIZA CHIMAL	OMISION EN PRONUNCIARSE EN RECURSO DE REVISION RESPECTO MULTA. * MONTO: \$20,250.12	EN PROCESO LA JUSTICIA DE LA UNION AMPARA Y PROTEGE EL DERECHO DE PETICION DE LA QUEJOSA	6 DE SEPTIEMBRE DEL 2018	SIN CONCLUIR



SERGIO DONATO CHALÉ GÓMEZ

TITULAR DE LA CONSEJERÍA JURÍDICA Y ASESORÍA LEGAL DEL H. AYUNTAMIENTO DE PUERTO MORELOS



1.9 Notas a los Estados Financieros

**MUNICIPIO DE PUERTO MORELOS
NOTAS A LOS ESTADOS FINANCIEROS
DEL 01 DE ENERO AL 31 DE DICIEMBRE DE 2018**

A) NOTAS DE DESGLOCE

I) NOTAS AL ESTADO DE SITUACION FINANCIERA.

1. - EFECTIVOS Y EQUIVALENTES

EFECTIVO

El efectivo y equivalentes se integra de la siguiente manera:

CONCEPTO	01 ENERO AL 31 DE DICIEMBRE 2018	01 ENERO AL 31 DE DICIEMBRE 2017
Caja	1,281,358.79	11,383,165.98
Bancos	37,443,962.31	106,733,858.96
Depósitos de Fondos de Terceros en Garantía y/o Administración	18,516.01	18,516.01
TOTAL EFECTIVO Y EQUIVALENTES	38,743,837.11	118,135,540.95

2. - DERECHOS A RECIBIR EFECTIVO O EQUIVALENTES, BIENES Y SERVICIOS

DERECHOS A RECIBIR EFECTIVO O EQUIVALENTES

Los derechos a favor del Municipio de Puerto Morelos por los conceptos de deudores diversos a corto plazo, fondos rotatorios y subsidios, anticipo por adquisición de bienes muebles e inmuebles a corto plazo se integran de la siguiente manera.

CONCEPTO	01 ENERO AL 31 DE DICIEMBRE 2018	01 ENERO AL 31 DE DICIEMBRE 2017
Inversiones Financieras de Corto Plazo	0.00	0.00
Deudores Diversos por Cobrar a Corto Plazo	4,224,735.54	692,786.72
Deudores por Anticipos de la Tesorería a Corto Plazo	305,776.88	177,199.41
Otros Derechos a Recibir Efectivo o Equivalentes a Corto Plazo	-7,531.29	52,481.91
TOTAL DERECHOS A RECIBIR EFECTIVO O EQUIVALENTES	4,525,598.44	925,040.29

Handwritten signature



DERECHOS A RECIBIR BIENES Y SERVICIOS.

Los derechos a recibir bienes y servicios se integran de la siguiente manera:

CONCEPTO	01 ENERO AL 31 DE DICIEMBRE 2018	01 ENERO AL 31 DE DICIEMBRE 2017
Anticipo A Proveedores Por Adquisición De Bienes A Corto Plazo	410,339.52	10,905,110.03
Anticipo a proveedores por adquisición de bienes inmuebles y muebles a corto plazo.	0.08	0.08
Anticipo a Contratistas por Obras Públicas a Corto Plazo	2,895,749.01	18,081,750.38
TOTAL DE DERECHOS A RECIBIR BIENES O SERVICIOS	3,306,088.61	28,986,860.49

3.- ALMACENES

El saldo de almacén representa el material adquirido para el funcionamiento de las diversas áreas del Municipio y está integrado de la siguiente manera:

CONCEPTO	01 ENERO AL 31 DE DICIEMBRE 2018	01 ENERO AL 31 DE DICIEMBRE 2017
Materiales De Administración, Documentos Y Artículos Oficiales.	184,925.37	184,925.37
Alimentos y Utensilios	13,873.60	13,873.60
Materiales Y Artículos De Construcción Y Reparación.	47,008.23	18,258.63
Combustibles, Lubricantes y Aditivos	849.70	849.70
Herramientas, Refacciones Y Accesorios Menores Para Consumo.	35,228.70	17,756.69
TOTAL DE ALMACÉN	281,885.60	235,663.99

4.- OTROS ACTIVOS CIRCULANTES.

Esta cuenta representa el pago de siniestro ocasionado por un vehículo oficial asignado a la dirección de alumbrado público el cual se integran de la siguiente manera:

CONCEPTO	01 ENERO AL 31 DE DICIEMBRE 2018	01 ENERO AL 31 DE DICIEMBRE 2017
Depósitos En Garantía	110,000.00	110,000.00
TOTAL DE DEPOSITOS EN GARANTÍA	110,000.00	110,000.00

[Handwritten signature]

5.- BIENES INMUEBLES, MUEBLES E INTANGIBLES.

BIENES INMUEBLES.

El saldo de la cuenta se integra de la siguiente manera.

CONCEPTO	01 ENERO AL 31 DE DICIEMBRE 2018	01 ENERO AL 31 DE DICIEMBRE 2017
Terreno	724,801,237.15	724,801,237.15
Edificios No Habitacionales	32,640,852.00	32,640,852.00
Construcciones En Proceso En Bienes De Dominio Publico	0.00	23,566,670.30
Otros Bienes Inmuebles	56,788,493.60	56,788,493.60
TOTAL BIENES INMUEBLES	814,230,582.75	837,797,253.05

BIENES MUEBLES.


El saldo de bienes muebles se integra de la siguiente manera.

CONCEPTO	01 ENERO AL 31 DE DICIEMBRE 2018	01 ENERO AL 31 DE DICIEMBRE 2017
Mobiliario Y Equipo De Administración	11,863,035.78	11,406,719.86
Mobiliario Y Equipo Educacional Y Recreativo	502,751.34	236,183.66
Equipo E Instrumental Médico Y De Laboratorio	438,221.21	403,801.26
Vehículos Y Equipo De Transporte	11,761,695.73	11,747,119.17
Maquinaria, Otros Equipos Y Herramientas	4,455,412.82	3,943,414.23
Activos Biológicos	0.00	0.00
TOTAL BIENES MUEBLES	29,021,116.88	27,737,238.18

ACTIVOS INTANGIBLES

Los activos intangibles se integran de la siguiente manera:

CONCEPTO	01 ENERO AL 31 DE DICIEMBRE 2018	01 ENERO AL 31 DE DICIEMBRE 2017
Software	6,738,517.75	6,738,517.75
TOTAL DE ACTIVOS INTANGIBLES	6,738,517.75	6,738,517.75





7.- PASIVO (CUENTAS POR PAGAR A CORTO PLAZO)

La cuenta de pasivos a corto plazo se integra de la siguiente manera.

CONCEPTO	01 ENERO AL 31 DE DICIEMBRE 2018	01 ENERO AL 31 DE DICIEMBRE 2017
Servicios Personales por Pagar a Corto Plazo	8,193,079.56	8,158,198.02
Proveedores por Pagar a Corto Plazo	23,113,305.15	46,991,024.90
Contratistas por Obras Públicas por Pagar a Corto Plazo	7,196,959.09	7,639,230.67
Transferencias Otorgadas por Pagar a Corto Plazo	344,516.88	593,190.99
Intereses, Comisiones y Otros Gastos de la Deuda Pública por Pagar a Corto Plazo	0.00	0.00
Retenciones y Contribuciones por Pagar a Corto Plazo	6,969,414.16	18,507,936.08
Devoluciones de la Ley de Ingresos por Pagar a Corto Plazo.	485,363.00	0.00
Otras Cuentas por Pagar a Corto Plazo	99,755.67	83,247.54
CUENTAS POR PAGAR A CORTO PLAZO	46,402,393.51	81,972,828.20

8.- PORCIÓN A CORTO PLAZO DE LA DEUDA PÚBLICA A CORTO PLAZO.

La cuenta de porción a corto plazo de la deuda pública a corto plazo se integra de la siguiente manera.

CONCEPTO	01 ENERO AL 31 DE DICIEMBRE 2018	01 ENERO AL 31 DE DICIEMBRE 2017
Porción a Corto Plazo de la Deuda Pública Interna	0.00	12,857,143.00
CUENTAS POR PAGAR A CORTO PLAZO	0.00	12,857,143.00

9. - GARANTÍA Y/O ADMINISTRACIÓN A CORTO PLAZO

La cuenta de garantía y/o administración a corto plazo representa el saldo de la cuenta de fondo de ahorro para los trabajadores y se integra de la siguiente manera.

CONCEPTO	01 ENERO AL 31 DE DICIEMBRE 2018	01 ENERO AL 31 DE DICIEMBRE 2017
Garantía y/o administración a corto plazo	400,885.11	327,381.40
GARANTIA Y/O ADMINISTRACION A CORTO PLAZO	400,885.11	327,381.40

Handwritten signature



10. - OTROS PASIVOS A CORTO PLAZO

La cuenta de otros pasivos a corto plazo representa el saldo de los depósitos no identificados y se integra de la siguiente manera.

CONCEPTO	01 ENERO AL 31 DE DICIEMBRE 2018	01 ENERO AL 31 DE DICIEMBRE 2017
Ingresos por clasificar	16,978,730.85	8,793,775.99
GARANTIA Y/O ADMINISTRACION A CORTO PLAZO	16,978,730.85	8,793,775.99

II) NOTAS AL ESTADO DE ACTIVIDADES

1.- INGRESOS DE GESTIÓN.

Los ingresos de gestión se integran de la siguiente manera.

CONCEPTO	01 ENERO AL 31 DE DICIEMBRE 2018	01 ENERO AL 31 DE DICIEMBRE 2017
Corriente de Impuesto Sobre Diversiones, Videojuegos y Espectáculos Públicos	40,120.45	20,800.00
Corriente de 70% Recaudación de Pequeños Contribuyentes.	0.00	0.00
Corriente de Impuesto a Músicos y Cancioneros Profesionales	257,873.50	58,359.98
Corriente de Impuesto Predial	72,813,398.74	77,645,977.65
Corriente de Impuesto Sobre Adquisición de Bienes Inmuebles (ISABI)	90,837,146.13	29,474,266.48
Recargos de Impuesto Predial	0.00	0.00
Gastos de Ejecución de Impuesto Predial	0.00	0.00
Actualización de Impuesto Predial	0.00	0.00
Corriente de Adicional para el fomento turístico, desarrollo integral de la familia, desarrollo social y promoción de la cultura	5,000.00	0.00
Derechos de Cooperación para obras públicas que realicen los municipios	497,946.72	196,292.72
Uso de la vía pública o de otros bienes de uso común	999,120.77	53,560.00
Servicio de Tránsito derechos por control vehicular	5,368,094.12	3,915,659.05
Del Registro Civil	1,035,487.29	1,219,830.73
Servicios en materia de desarrollo urbano	18,984,289.65	7,511,686.91
De las certificaciones	380,542.62	348,477.72

Handwritten signature



Alineamiento de predios, constancias del uso del suelo, número oficial, medición de solares del fundo legal y servicios catastrales	5,889,321.23	7,932,671.96
Licencias y refrendos de funcionamiento comercial, industrial y de servicios	606,755.80	3,423,894.91
Licencias para funcionamiento de establecimientos mercantiles en horas extraordinarias	2,878,171.49	2,196,275.51
Expedición de certificados de vecindad, de residencia y de morada conyugal	84,268.03	21,770.23
Anuncios	1,391,862.50	2,112,351.26
Limpieza de solares baldíos	0.00	0.00
Servicio y mantenimiento de alumbrado público	0.00	4,125.00
Servicio prestado por las autoridades de seguridad pública.	2,020.00	1,600.80
Servicio de recolección, transportación, tratamiento y destino final de residuos sólidos	11,851,952.89	11,268,353.12
Servicios en materia de ecología y protección al ambiente	8,360,566.74	3,289,447.55
Servicios en materia de protección civil	7,688,173.69	4,985,476.42
Servicios en materia de salubridad	97.00	0.00
De los servicios que presta la Dirección de Zona Federal Marítimo Terrestre	20,578,890.28	16,286,967.58
Licitación Publica	149,500.00	114,000.00
Corriente de Impuesto a Mercados	6,748.49	849,582.16
Rendimientos de Cuenta.	0.00	4,511.19
Rendimiento por Inversiones Financieras.	58,260.71	603,959.67
Rezagos Predial	10.00	0.00
Otras Multas	8,605,259.10	7,842,257.63
Ingresos por servicios / Colegiatura	475,475.00	395,725.00
TOTAL INGRESOS DE GESTIÓN	259,846,352.94	181,777,881.23

Evoluciona con rumbo!

2.- PARTICIPACIONES, APORTACIONES, TRANSFERENCIAS, ASIGNACIONES, SUBSIDIOS Y OTRAS AYUDAS.

Las participaciones, aportaciones, transferencias, asignaciones, subsidios y otras ayudas ascienden se integra de la siguiente manera:

CONCEPTO	01 ENERO AL 31 DE DICIEMBRE 2018	01 ENERO AL 31 DE DICIEMBRE 2017
Fondo General de Participaciones	63,309,146.98	52,597,114.57
Fondo del Impuesto Sobre la Renta	32,099,542.00	12,077,680.24
Fondo de Fomento Municipal	17,326,434.21	15,918,888.74
Fondo de Fiscalización y Recaudación	3,755,320.37	3,319,811.35
Impuesto Especial Sobre Producción y Servicio	2,592,779.87	2,632,029.35
Fondo Compensatorio ISAN	424,716.00	384,593.23
Impuesto a la Gasolina y al Diesel	1,793,125.58	1,691,692.82
Impuesto Sobre Tenencia o Uso de Vehículos	10,244.00	30,592.98
Impuesto Sobre Automóviles Nuevos (ISAN)	1,829,049.00	1,677,703.07
Fondo para el fortalecimiento para inversión 2017	0.00	80,705,390.00
Fondo para fronteras 2017	0.00	1,857,179.32
Fondo de Aportaciones para la Infraestructura Social Municipal (FISM)	4,900,791.00	4,868,123.00
Fondo de Aportaciones para el Fortalecimiento Municipal (FAFM)	10,720,254.00	10,971,842.00
Fondo para la Vigilancia, Administración, Mantenimiento, Preservación y Limpieza de la Zona Federal Marítimo Terrestre	534,006.00	0.00
SEDETUR PRODERMAGICO 2017 Red Eléctrica Subterránea Zona Turística de Puerto Morelos	1,500,000.00	0.00
Modernización de registros públicos de la propiedad y catastro. Proyecto Ejecutivo Catastral (PEC)	0.00	5,005,000.00
Proyectos de desarrollo regional	0.00	46,977,500.00
Programa de Infraestructura en su Vertiente de Espacios Públicos y Participación Comunitaria 2018	3,035,212.22	2,400,000.00
Rehabilitación del acceso a la ruta de los cenotes (B)	9,900,000.00	0.00
PARTICIPACIONES, APORTACIONES, TRANSFERENCIAS, ASIGNACIONES, SUBSIDIOS Y OTRAS AYUDAS	153,730,621.23	243,115,140.67

[Handwritten signature]

3. – OTROS INGRESOS Y BENEFICIOS VARIOS.

El saldo de esta cuenta es por el cobro de la penalización por incumplimiento de contrato de proveedores, al igual que las diferencias de centavos por cheques emitidos a favor del Municipio de Puerto Morelos; y está integrado de la siguiente manera.


CONCEPTO	01 ENERO AL 31 DE DICIEMBRE 2018	01 ENERO AL 31 DE DICIEMBRE 2017
Otros Ingresos y Beneficios Varios	69,365.19	343,060.74
Donativo en efectivo.	0.00	515,980.78
OTROS INGRESOS Y BENEFICIOS VARIOS.	69,365.19	859,041.52

4. – GASTOS DE FUNCIONAMIENTO.

El importe de gastos de funcionamiento se integra de la siguiente manera:

CONCEPTO SERVICIOS PERSONALES	01 ENERO AL 31 DE DICIEMBRE 2018	01 ENERO AL 31 DE DICIEMBRE 2017
Remuneraciones al Personal de Carácter Permanente	146,880,186.98	163,072,187.68
Remuneraciones al Personal de Carácter Transitorio	46,224,390.22	0.00
Remuneraciones Adicionales y Especiales	21,086,579.91	20,515,622.39
Seguridad Social	565,035.14	0.00
Otras Prestaciones Sociales y Económicas	1,506,005.40	165,751.24
Previsiones	122,980.83	0.00
Pago de estímulos a servidores públicos	0.00	0.00
TOTAL SERVICIOS PROFESIONALES	216,385,178.48	183,753,561.31

CONCEPTO MATERIALES Y SUMINISTROS	01 ENERO AL 31 DE DICIEMBRE 2018	01 ENERO AL 31 DE DICIEMBRE 2017
Materiales de Administración, Emisión de Documentos y Artículos Oficiales	5,299,729.58	4,142,964.03
Alimentos y Utensilios	1,797,549.93	2,190,475.82
Materias Primas y Materiales de Producción y Comercialización	850,000.00	1,239,034.00
Materiales y Artículos de Construcción y de Reparación	5,534,991.53	6,558,743.94
Productos Químicos, Farmacéuticos y de Laboratorio	1,723,535.35	2,198,998.27
Combustibles, Lubricantes y Aditivos	11,923,720.00	9,667,867.19
Vestuario, Blancos, Prendas de Protección y Artículos Deportivos	2,425,175.31	2,172,421.71
Materiales y Suministros para Seguridad	173,950.85	44,080.00
Herramientas, Refacciones y Accesorios Menores	903,590.14	1,529,612.03
TOTAL MATERIALES Y SUMINISTROS	30,632,242.69	29,744,196.99





CONCEPTO SERVICIOS GENERALES	01 ENERO AL 31 DE DICIEMBRE 2018	01 ENERO AL 31 DE DICIEMBRE 2017
Servicios Básicos	2,003,646.68	3,002,990.02
Servicios de Arrendamiento	23,586,763.83	19,489,775.39
Servicios Profesionales, Científicos y Técnicos y Otros Servicios	13,180,142.12	34,046,126.60
Servicios Financieros, Bancarios y Comerciales	1,159,699.65	1,157,481.45
Servicios de Instalación, Reparación, Mantenimiento y Conservación	32,746,105.14	28,082,468.92
Servicios de Comunicación Social y Publicidad	25,274,086.87	11,588,352.90
Servicios de Traslado y Viáticos	1,666,624.47	1,665,761.59
Servicios Oficiales	5,814,305.17	7,520,990.62
Otros Servicios Generales	3,459,802.57	800,272.93
TOTAL SERVICIOS GENERALES	108,891,176.50	107,354,220.42

5. – TRANSFERENCIAS, ASIGNACIONES, SUBSIDIOS Y OTRAS AYUDAS.

El importe de gastos por transferencias, asignaciones, subsidios y otras ayudas se integra de la siguiente manera:

CONCEPTO	01 ENERO AL 31 DE DICIEMBRE 2018	01 ENERO AL 31 DE DICIEMBRE 2017
Asignaciones al Sector Público	0.00	0.00
Ayudas sociales a personas	1,435,176.47	4,942,566.38
Becas y otras ayudas para programas de capacitación	0.00	102,480.00
Ayudas Sociales a Instituciones	0.00	0.00
TOTAL DE TRANSFERENCIAS, ASIGNACIONES, SUBSIDIOS Y OTRAS AYUDAS.	1,435,176.47	4,942,566.38

6. – CONVENIOS

CONCEPTO	01 ENERO AL 31 DE DICIEMBRE 2018	01 ENERO AL 31 DE DICIEMBRE 2017
CONVENIOS	13,266,748.00	0.00
TOTAL DE CONVENIOS	13,266,748.00	0.00

Handwritten signature



7. – INTERESES, COMISIONES Y OTROS GASTOS DE LA DEUDA PÚBLICA

El saldo de la cuenta de intereses, comisiones y otros gastos de la deuda pública se integra de la siguiente manera:

CONCEPTO	01 ENERO AL 31 DE DICIEMBRE 2018	01 ENERO AL 31 DE DICIEMBRE 2017
Intereses de la Deuda Pública Interna	396,930.56	134,068.08
TOTAL DE INTERESES, COMISIONES Y OTROS GASTOS DE LA DEUDA PUBLICA	396,930.56	134,068.08

8. – OTROS GASTOS Y PÉRDIDAS EXTRAORDINARIAS

El saldo de la cuenta de Otros gastos y pérdidas extraordinarias se integra de la siguiente manera:

CONCEPTO	01 ENERO AL 31 DE DICIEMBRE 2018	01 ENERO AL 31 DE DICIEMBRE 2017
Mobiliario y Equipo de Administración	1,425,042.74	1,109,878.05
Mobiliario y Equipo de Administración	141.70	141.70
Mobiliario y Equipo de Administración	368,267.84	109,867.74
Mobiliario y Equipo de Administración	286.60	286.60
Mobiliario y Equipo de Administración	61,520.81	45,039.02
Mobiliario y Equipo de Administración	32,203.18	1,109,878.05
Mobiliario y Equipo Educativo y Recreativo	67,976.10	35,138.78
Mobiliario y Equipo Educativo y Recreativo	4,204.19	47.80
Equipo Instrumental Médico y Laboratorio	57,743.79	56,532.19
Equipo de Transporte	1,181,209.94	1,166,126.12
Equipo de Transporte	185,441.67	19,439.29
Maquinaria, Otros equipos y Herramientas	210,621.95	179,722.00
Maquinaria, Otros equipos y Herramientas	89,870.26	5,040.63
Maquinaria, Otros equipos y Herramientas	354.00	0.00
Software	29,590.40	29,590.40
Software	25,224.97	0.00
TOTAL DE OTROS GASTOS Y PÉRDIDAS EXTRAORDINARIAS.	3,739,700.14	2,756,850.32

Handwritten signature



9. – INVERSIÓN PÚBLICA.

La inversión pública se integra de la siguiente manera:

CONCEPTO	01 ENERO AL 31 DE DICIEMBRE 2018	01 ENERO AL 31 DE DICIEMBRE 2017
Edificación no habitacional	0.00	2,399,999.99
Edificación no habitacional	0.00	3,000,000.00
Edificación no habitacional	0.00	610,498.40
Edificación no habitacional	0.00	2,399,999.99
Equipamiento e Instalaciones	0.00	398,957.51
Obras de vías de comunicación	44,570,075.71	20,101,389.99
Obras de vías de comunicación	612,598.80	730,218.45
Obras de vías de comunicación	43,021,499.99	0.00
Obra para vivienda	772,029.30	0.00
Obras de Urbanización		1,571,042.49
Obras de Urbanización	3,286,749.09	1,704,000.00
Obras de Urbanización	19,469,262.42	1,857,179.32
Proyectos productivos y acciones de fomento	0.00	0.00
TOTAL DE INVERSION PUBLICA	111,732,215.31	34,773,286.14

“Bajo protesta de decir verdad declaramos que los Estados Financieros y sus notas, son razonablemente correctos y son responsabilidad del emisor”

H. AYUNTAMIENTO 2018-2021
Evoluciona con rumbo!

Elaboró

L.C. María José Payan Sánchez
Jefa de Departamento

Revisó

L.C. y M.I. René Gustavo Chan Canul
Director de Contabilidad



9. – INVERSIÓN PÚBLICA.

La inversión pública se integra de la siguiente manera:

CONCEPTO	01 ENERO AL 31 DE DICIEMBRE 2018	01 ENERO AL 31 DE DICIEMBRE 2017
Edificación no habitacional	0.00	2,399,999.99
Edificación no habitacional	0.00	3,000,000.00
Edificación no habitacional	0.00	610,498.40
Edificación no habitacional	0.00	2,399,999.99
Equipamiento e Instalaciones	0.00	398,957.51
Obras de vías de comunicación	44,570,075.71	20,101,389.99
Obras de vías de comunicación	612,598.80	730,218.45
Obras de vías de comunicación	43,021,499.99	0.00
Obra para vivienda	772,029.30	0.00
Obras de Urbanización		1,571,042.49
Obras de Urbanización	3,286,749.09	1,704,000.00
Obras de Urbanización	19,469,262.42	1,857,179.32
Proyectos productivos y acciones de fomento	0.00	0.00
TOTAL DE INVERSION PUBLICA	111,732,215.31	34,773,286.14

"Bajo protesta de decir verdad declaramos que los Estados Financieros y sus notas, son razonablemente correctos y son responsabilidad del emisor"

H. AYUNTAMIENTO 2018-2021
Evoluciona con rumbo!

Elaboró

L.C. María José Payan Sánchez
Jefa de Departamento

Revisó

L.C. y M.I. René Gustavo Chan Canul
Director de Contabilidad



2. INFORMACIÓN PRESUPUESTARIA

2.1 Estado Analítico de Ingresos



MUNICIPIO DE PUERTO MORELOS, QUINTANA ROO.
TESORERIA MUNICIPAL
ESTADO ANALITICO DE INGRESOS
EJERCICIO : 2018
DEL 1 DE ENERO AL 31 DE DICIEMBRE DEL 2018

Rubro de Ingresos	Ingresos					Diferencia
	Estimado	Ampliaciones y Reducciones	Modificado	Devengado	Recaudado	
Total	320,380,740.99	-100,113,746.50	220,266,994.49	416,882,855.76	417,368,218.76	197,101,224.27
IMPUESTOS	131,881,915.00	-25,333,799.90	106,548,115.10	163,953,538.82	163,953,538.82	57,405,423.72
DERECHOS	65,561,900.00	-22,830,963.27	42,730,936.73	89,764,321.55	90,248,317.55	47,517,380.82
PRODUCTOS	125,321.00	-152,638.37	-27,317.37	353,630.06	354,997.06	382,314.43
PRODUCTOS DE TIPO CORRIENTE	125,321.00	-152,638.37	0.00	21,789.82	21,789.82	49,107.19
PRODUCTOS DE CAPITAL	0.00	0.00	0.00	0.00	0.00	0.00
PROVECHAMIENTOS	4,190,039.99	-4,113,838.40	76,201.59	8,605,269.10	8,605,269.10	8,529,067.51
PROVECHAMIENTOS DE TIPO CORRIENTE	4,190,039.99	-4,113,838.40	0.00	698,877.12	698,877.12	622,675.53
PROVECHAMIENTOS DE CAPITAL	0.00	0.00	0.00	0.00	0.00	0.00
INGRESOS POR VENTA DE BIENES Y SERVICIOS	0.00	-439,725.00	-439,725.00	475,475.00	475,475.00	915,200.00
CONTRIBUCIONES Y APORTACIONES	118,621,565.00	-34,307,569.34	84,313,995.66	140,795,409.01	140,795,409.01	56,481,413.35
TRANSFERENCIAS, ASIGNACIONES, SUBSIDIOS Y OTRAS AYUDAS	0.00	-12,935,212.22	-12,935,212.22	12,935,212.22	12,935,212.22	25,870,424.44

Ejercicio :

Pag. 1 1

Lic. Moisés N. Fernández Espadas
Jefe de Control Presupuestal

Lic. Pedro Valencia Luna
Sub director de Planeación para
el Desarrollo Municipal



2.2 Estado Analítico del Ejercicio del Presupuesto de Egresos
Clasificación Administrativa



MUNICIPIO DE PUERTO MORELOS, QUINTANA ROO.
TESORERIA MUNICIPAL
ESTADO ANALÍTICO DEL EJERCICIO DEL PRESUPUESTO DE EGRESOS
CLASIFICACIÓN ADMINISTRATIVA

EJERCICIO : 2018
DEL 1 DE ENERO AL 31 DE DICIEMBRE DEL 2018

Concepto	Egresos					
	Aprobado	Ampliaciones / Reducciones	Modificado	Devengado	Pagado	Subejercicio
01 CABILDO	0.00	15,100,997.18	15,100,997.18	14,980,865.06	14,115,071.43	120,132.12
02 PRESIDENCIA MUNICIPAL	0.00	66,419,378.79	66,419,378.79	65,600,275.64	60,927,009.91	819,103.15
03 SECRETARIA GENERAL DEL AYUNTAMIENTO	0.00	16,798,933.17	16,798,933.17	16,743,630.80	15,514,737.38	55,302.37
04 TESORERIA MUNICIPAL	293,858,322.00	-214,709,881.85	79,148,440.15	58,486,942.76	52,766,934.65	20,661,497.39
05 CONTRALORIA MUNICIPAL	0.00	10,940,696.46	10,940,696.46	10,934,466.81	10,238,995.90	6,229.65
06 OFICIALIA MAYOR	0.00	51,425,622.23	51,425,622.23	50,782,685.90	43,913,802.50	642,936.33
07 SECRETARIA MUNICIPAL DE SEGURIDAD PUBLICA Y TRANSITO	0.00	41,563,533.91	41,563,533.91	41,520,621.68	39,210,513.89	42,912.23
08 SECRETARIA MUNICIPAL DE DESARROLLO URBANO Y ECOLOGIA	0.00	10,077,549.49	10,077,549.49	10,036,050.53	9,070,795.13	41,498.96
09 SECRETARIA DE OBRAS Y SERVICIOS PUBLICOS MUNICIPALES	26,522,419.00	109,193,393.51	135,715,812.51	128,294,271.09	117,710,035.61	7,421,541.42
10 SECRETARIA MUNICIPAL DE DESARROLLO SOCIAL	0.00	16,511,852.99	16,511,852.99	16,248,473.57	15,216,678.81	263,379.42
11 SECRETARIA MUNICIPAL DE DESARROLLO ECONOMICO	0.00	7,722,599.73	7,722,599.73	7,679,408.03	6,711,493.14	43,191.70
12 SECRETARIA MUNICIPAL DE DESARROLLO HUMANO	0.00	17,378,442.55	17,378,442.55	17,378,440.01	16,483,496.82	2.54
13 SISTEMA PARA EL DESARROLLO INTEGRAL DE LA FAMILIA	0.00	10,711,050.73	10,711,050.73	10,423,619.34	9,788,850.95	287,431.39
14 INSTITUTO DE PLANEACION DEL DESARROLLO URBANO DEL MUNICIPIO DE PUERTO MORELOS	0.00	2,067,269.99	2,067,269.99	2,067,269.99	1,943,310.87	0.00
Total del Gasto	320,380,741.00	161,201,438.88	481,582,179.88	451,177,021.21	413,611,726.99	30,405,158.67

Ejercicio : 2018

Pag. 1 de 1

Elaboró

Lic. Moisés N. Fernández-Espadas
Jefe de Control Presupuestal

Revisó

Lic. Pedro Valencia Luna
Sub director de Planeación para
el Desarrollo Municipal



2.3 Estado Analítico del Ejercicio del Presupuesto de Egresos Clasificación por Objeto del Gasto



MUNICIPIO DE PUERTO MORELOS, QUINTANA ROO.
TESORERIA MUNICIPAL
ESTADO ANALÍTICO DEL EJERCICIO DEL PRESUPUESTO DE EGRESOS
CLASIFICACIÓN POR OBJETO DEL GASTO (CAPÍTULO Y CONCEPTO)
EJERCICIO : 2018
DEL 1 DE ENERO AL 31 DE DICIEMBRE DEL 2018

Concepto	Egresos					
	Aprobado	Ampliaciones / Reducciones	Modificado	Devengado	Pagado	Subejercicio
SERVICIOS PERSONALES	181,589,887.00	40,830,471.14	222,420,358.14	216,173,530.33	202,266,779.00	6,246,827.81
REMUNERACIONES AL PERSONAL DE CARÁCTER PERMANENTE	162,923,987.00	-11,327,003.32	151,596,983.68	146,672,455.50	145,680,847.11	4,924,528.18
REMUNERACIONES AL PERSONAL DE CARÁCTER TRANSITORIO	0.00	46,439,018.39	46,439,018.39	46,224,390.22	43,711,644.09	214,628.17
REMUNERACIONES ADICIONALES Y ESPECIALES	18,665,900.00	3,518,869.48	22,184,569.48	21,082,663.24	10,997,222.25	1,101,906.24
SEGURIDAD SOCIAL	0.00	565,131.03	565,131.03	565,035.14	306,261.01	95.89
OTRAS PRESTACIONES SOCIALES Y ECONÓMICAS	0.00	1,506,005.40	1,506,005.40	1,506,005.40	1,447,823.71	0.00
PAGO DE ESTÍMULOS A SERVIDORES PÚBLICOS	0.00	128,650.16	128,650.16	122,980.83	122,980.83	5,669.33
MATERIALES Y SUMINISTROS	25,428,416.00	7,429,507.53	32,857,923.53	30,678,464.30	29,931,755.72	2,179,459.23
MATERIALES DE ADMINISTRACIÓN, EMISIÓN DE DOCUMENTOS Y ARTÍCULOS OFICIALES	4,223,400.00	1,456,186.66	5,679,586.66	5,299,729.58	5,190,740.00	379,857.08
ALIMENTOS Y UTENSILIOS	1,850,000.00	159,317.27	2,009,317.27	1,797,549.93	1,767,435.49	211,767.34
MATERIAS PRIMAS Y MATERIALES DE PRODUCCIÓN Y COMERCIALIZACIÓN	0.00	850,000.00	850,000.00	850,000.00	850,000.00	0.00
MATERIALES Y ARTÍCULOS DE CONSTRUCCIÓN Y DE REPARACIÓN	3,450,000.00	2,790,273.94	6,240,273.94	5,563,741.13	5,462,966.04	676,532.81
PRODUCTOS QUÍMICOS, FARMACÉUTICOS Y DE LABORATORIO	1,221,000.00	734,843.46	1,955,843.46	1,723,535.35	1,723,535.35	232,308.11
COMBUSTIBLES, LUBRICANTES Y ADITIVOS	10,800,000.00	1,740,765.13	12,540,765.13	11,923,720.00	11,650,012.46	617,045.13
VESTUARIO, BLANCOS, PRENDAS DE PROTECCIÓN Y ARTÍCULOS DEPORTIVOS	1,080,009.00	1,419,117.29	2,499,126.29	2,425,175.31	2,218,312.51	73,950.98
MATERIALES Y SUMINISTROS PARA SEGURIDAD	64,007.00	109,943.85	173,950.85	173,950.85	173,950.85	0.00
HERRAMIENTAS, REFACCIONES Y ACCESORIOS MENORES	2,740,000.00	-1,830,940.07	909,059.93	921,062.15	894,803.02	-12,002.22
SERVICIOS GENERALES	66,618,974.00	55,396,101.82	122,015,075.82	108,891,176.50	91,511,962.15	13,123,899.32
SERVICIOS BÁSICOS	948,000.00	1,111,625.50	2,059,625.50	2,003,646.68	1,938,074.09	55,978.82
SERVICIOS DE ARRENDAMIENTO	11,732,004.42	15,435,656.66	27,167,661.08	23,586,763.83	17,727,613.97	3,580,897.25
SERVICIOS PROFESIONALES, CIENTÍFICOS, TÉCNICOS Y OTROS	2,769,999.60	12,287,666.38	15,057,665.98	13,180,142.12	10,593,822.36	1,877,523.86
SERVICIOS FINANCIEROS, BANCARIOS Y COMERCIALES	470,316.00	744,383.65	1,214,699.65	1,159,699.65	1,114,835.28	55,000.00
SERVICIOS DE INSTALACIÓN, REPARACIÓN, MANTENIMIENTO Y CONSERVACIÓN	25,092,000.20	7,696,364.99	32,788,365.19	32,746,105.14	27,417,195.91	42,260.05
SERVICIOS DE COMUNICACIÓN SOCIAL Y PUBLICIDAD	12,008,957.76	13,694,387.63	25,703,345.39	25,274,086.87	23,394,923.34	429,258.52
SERVICIOS DE TRASLADO Y VIÁTICOS	3,000,000.00	-258,090.73	2,741,909.27	1,666,624.47	1,533,925.46	1,075,284.80
SERVICIOS OFICIALES	4,590,000.00	1,224,305.17	5,814,305.17	5,814,305.17	4,334,149.17	0.00
OTROS SERVICIOS GENERALES	6,007,696.02	3,459,802.57	9,467,498.59	3,459,802.57	3,457,422.57	6,007,696.02
TRANSFERENCIAS, ASIGNACIONES, SUBSIDIOS Y OTRAS AYUDAS	2,264,000.00	-799,125.71	1,464,874.29	1,436,324.74	1,207,814.11	28,549.55
AYUDAS SOCIALES	2,264,000.00	-799,125.71	1,464,874.29	1,436,324.74	1,207,814.11	28,549.55
BIENES MUEBLES, INMUEBLES E INTANGIBLES	2,899,902.00	-221,753.69	2,678,148.31	1,283,878.70	1,228,046.31	1,394,269.61
MOBILIARIO Y EQUIPO DE ADMINISTRACIÓN	500,000.00	-43,684.08	456,315.92	456,315.92	418,435.54	0.00
MOBILIARIO Y EQUIPO EDUCACIONAL Y RECREATIVO	0.00	266,567.70	266,567.70	266,567.68	266,567.68	0.02
EQUIPO E INSTRUMENTAL MÉDICO Y DE LABORATORIO	0.00	34,419.95	34,419.95	34,419.95	16,467.94	0.00

[Handwritten signatures]



MUNICIPIO DE PUERTO MORELOS, QUINTANA ROO.
TESORERIA MUNICIPAL
ESTADO ANALÍTICO DEL EJERCICIO DEL PRESUPUESTO DE EGRESOS
CLASIFICACIÓN POR OBJETO DEL GASTO (CAPÍTULO Y CONCEPTO)
EJERCICIO : 2018
DEL 1 DE ENERO AL 31 DE DICIEMBRE DEL 2018

Concepto	Aprobado	Ampliaciones / Reducciones	Egresos		Pagado	Subejercicio
			Modificado	Devengado		
VEHÍCULOS Y EQUIPO DE TRANSPORTE	2,399,902.00	-1,225,383.44	1,174,518.56	14,576.56	14,576.56	1,159,942.00
MAQUINARIA, OTROS EQUIPOS Y HERRAMIENTAS	0.00	746,326.18	746,326.18	511,998.59	511,998.59	234,327.59
INVERSIÓN PÚBLICA	26,522,419.00	59,959,702.23	86,482,121.23	79,049,968.08	73,801,691.14	7,432,153.15
OBRA PÚBLICA EN BIENES DE DOMINIO PÚBLICO	26,522,419.00	53,889,277.78	80,411,696.78	72,979,543.63	69,649,799.55	7,432,153.15
OBRA PÚBLICA EN BIENES PROPIOS	0.00	6,070,424.45	6,070,424.45	6,070,424.45	4,151,891.59	0.00
INVERSIONES FINANCIERAS Y OTRAS PROVISIONES	1,500,000.00	-1,500,000.00	0.00	0.00	0.00	0.00
PROVISIONES PARA CONTINGENCIAS Y OTRAS EROGACIONES	1,500,000.00	-1,500,000.00	0.00	0.00	0.00	0.00
PARTICIPACIONES Y APORTACIONES	0.00	13,266,748.00	13,266,748.00	13,266,748.00	13,266,748.00	0.00
CONVENIOS	0.00	13,266,748.00	13,266,748.00	13,266,748.00	13,266,748.00	0.00
DEUDA PÚBLICA	13,557,143.00	-13,160,212.44	396,930.56	396,930.56	396,930.56	0.00
AMORTIZACIÓN DE LA DEUDA PÚBLICA	13,557,143.00	-13,160,212.44	396,930.56	0.00	0.00	0.00
INTERESES DE LA DEUDA PÚBLICA	0.00	396,930.56	396,930.56	396,930.56	396,930.56	0.00
Total del Gasto	320,380,741.00	161,201,438.88	481,582,179.88	451,177,021.21	413,611,726.99	30,405,158.67

Elaboró

Lic. Moisés N. Fernández Espadas
Jefe de Control Presupuestal

Revisó

Lic. Pedro Valencija Luna
Sub director de Planeación
para el Desarrollo Municipal



2.4 Estado Analítico del Ejercicio del Presupuesto de Egresos
Clasificación Económica



MUNICIPIO DE PUERTO MORELOS, QUINTANA ROO.
TESORERIA MUNICIPAL
ESTADO ANALÍTICO DEL EJERCICIO DEL PRESUPUESTO DE EGRESOS
CLASIFICACIÓN ECONÓMICA (por Tipo de Gasto)
EJERCICIO : 2018
DEL 1 DE ENERO AL 31 DE DICIEMBRE DEL 2018

Concepto	Aprobado	Ampliaciones / Reducciones	Egresos		Pagado	Subejercicio
			Modificado	Devengado		
GASTO CORRIENTE	277,401,277.00	103,074,670.34	380,475,947.34	357,503,686.56	325,186,669.28	22,972,260.78
GASTO DE CAPITAL	29,422,321.00	71,286,980.98	100,709,301.98	93,276,404.09	88,028,127.15	7,432,897.89
AMORTIZACION DE DEUDA Y DISMINUCION DE	13,557,143.00	-13,160,212.44	396,930.56	396,930.56	396,930.56	0.00
PENSIONES Y JUBILACIONES	0.00	0.00	0.00	0.00	0.00	0.00
PARTICIPACIONES	0.00	0.00	0.00	0.00	0.00	0.00
Total del Gasto	320,380,741.00	161,201,438.88	481,582,179.88	451,177,021.21	413,611,726.99	30,405,158.67

Ejercicio : 2018

Pag. 1 de 1

Elaboró

Lic. Moisés N. Fernández Espadas
Jefe de Control Presupuestal

Revisó

Lic. Pedro Valencia Luna
Sub director de Planeación
para el Desarrollo Municipal



2.5 Estado Analítico del Ejercicio del Presupuesto de Egresos Clasificación Funcional

MUNICIPIO DE PUERTO MORELOS						
ESTADO ANALÍTICO DEL EJERCICIO DEL PRESUPUESTO POR EGRESOS						
CLASIFICACIÓN FUNCIONAL (FINALIDAD Y FUNCIÓN)						
DEL 01 DE ENERO AL 31 DE DICIEMBRE DE 2018						
Concepto	Egresos					Subejercicio 6 = (3-4)
	Aprobado	Ampliaciones/ (Reducciones)	Modificado	Devengado	Pagado	
	1	2	3 (1+2)	4	5	
Gobierno	320,380,741.00	161,201,438.88	481,582,179.88	451,177,021.21	413,611,726.99	30,405,158.67
Legislación	0	0	0	0	0	0
Justicia	0	0	0	0	0	0
Coordinación de la Política de Gobierno	0	0	0	0	0	0
Relaciones Exteriores	0	0	0	0	0	0
Asuntos Financieros y Hacendarios	320,380,741.00	161,201,438.88	481,582,179.88	451,177,021.21	413,611,726.99	30,405,158.67
Seguridad Nacional	0	0	0	0	0	0
Asuntos de Orden Público y de Seguridad Interior	0	0	0	0	0	0
Otros Servicios Generales	0	0	0	0	0	0
Desarrollo Social	0	0	0	0	0	0
Protección Ambiental	0	0	0	0	0	0
Vivienda y Servicios a la Comunidad	0	0	0	0	0	0
Salud	0	0	0	0	0	0
Recreación, Cultura y Otras Manifestaciones Sociales	0	0	0	0	0	0
Educación	0	0	0	0	0	0
Protección Social	0	0	0	0	0	0
Otros Asuntos Sociales	0	0	0	0	0	0
Desarrollo Económico	0	0	0	0	0	0
Asuntos Económicos, Comerciales y Labores en General	0	0	0	0	0	0
Agropecuaria, Silvicultura, Pesca y Caza	0	0	0	0	0	0
Combustible y Energía	0	0	0	0	0	0
Minería, Manufactura y Construcción	0	0	0	0	0	0
Transporte	0	0	0	0	0	0
Comunicaciones	0	0	0	0	0	0
Turismo	0	0	0	0	0	0
Ciencia, Tecnología e Innovación	0	0	0	0	0	0
Otras Industrias y Otros Asuntos Económicos	0	0	0	0	0	0
Otras no Clasificadas en Funciones Anteriores	0	0	0	0	0	0
Transacciones de la Deuda Pública / Costo Financiero de la Deuda	0	0	0	0	0	0
Transferencias, Participaciones y Aportaciones entre Diferentes Niveles y Ordenes de Gobierno	0	0	0	0	0	0
Saneamiento Financiero	0	0	0	0	0	0
Adeudos de Ejercicio Anteriores	0	0	0	0	0	0
Total del Gasto	320,380,741.00	161,201,438.88	481,582,179.88	451,177,021.21	413,611,726.99	30,405,158.67

Elaboró

Lic. Moisés N. Fernández Espadas
Jefe de Control Presupuestal

Revisó

Lic. Pedro Valencia Luna
Sub director de Planeación
para el Desarrollo Municipal



2.6 Endeudamiento Neto



ENDEUDAMIENTO NETO

Municipio de Puerto Morelos, Quintana Roo
Endeudamiento neto
Periodo Enero - Diciembre 2018

Identificación de Crédito o Instrumento	Contratación / Colocación. A	Amortización B	Endeudamiento Neto C=A-B
Créditos Bancarios			
CRÉDITO A CORTO PLAZO BANCO MERCANTIL DEL NORTE SA MONTO: \$15,000,000.00 FECHA: 17 DE NOVIEMBRE 2017	\$12,857,143.00	\$12,857,143.00	\$0.00
Total Créditos Bancarios	\$12,857,143.00	\$12,857,143.00	\$0.00
Otros Instrumentos de Deuda			
NINGUNO	\$0.00	\$0.00	\$0.00
Total Otros Instrumentos de Deuda	\$0.00	\$0.00	\$0.00
TOTAL	\$12,857,143.00	\$12,857,143.00	\$0.00

Elaboró

C. Pedro Alfonso Nolasco Villanueva
Director de Egresos
Del H. Ayuntamiento de Puerto Morelos

Revisó

Lic. Eligio Sierra Peña
Tesorero Municipal
Del H. Ayuntamiento de Puerto Morelos



2.7 Intereses de la Deuda



INTERESES DE LA DEUDA

Municipio de Puerto Morelos, Quintana Roo
Intereses de la Deuda
Periodo Enero - Diciembre 2018

Identificación de Crédito o Instrumento	Devengado	Pagado
CRÉDITO A CORTO PLAZO BANCO MERCANTIL DEL NORTE SA MONTO: \$15,000,000.00 FECHA: 17 DE NOVIEMBRE 2017	\$396,930.56	\$396,930.56

Elaboró

C. Pedro Alfonso Nolasco Villanueva
Director de Egresos
Del H. Ayuntamiento de Puerto Morelos

Revisó

Lic. Eligio Sierra Peña
Tesorero Municipal
Del H. Ayuntamiento de Puerto Morelos

Evoluciona con rumbo!



2.8 Indicadores de Postura Fiscal

	MUNICIPIO DE PUERTO MORELOS Indicadores de Postura Fiscal Del 1 de enero al 31 de diciembre 2018
--	---

Concepto	Estimado	Devengado	Pagado ³
I. Ingresos Presupuestarios (I=1+2)			
1. Ingresos del Municipio ¹	\$ 320,380,741.00	\$ 451,203,382.52	\$ 451,203,382.52
2. Ingresos del Sector Paramunicipal ¹	\$ -	\$ -	\$ -
II. Egresos Presupuestarios (II=3+4)			
3. Egresos del Municipio ²	\$ 320,380,741.00	\$ 451,203,382.52	\$ 451,203,382.52
4. Egresos del Sector Paramunicipal ²	\$ -	\$ -	\$ -
III. Balance Presupuestario (Superávit o Déficit) (III = I - II)	\$ -	\$ -	\$ -

Concepto	Estimado	Devengado	Pagado ³
III. Balance presupuestario (Superávit o Déficit)	\$ 320,380,741.00	\$ 451,203,382.52	\$ 451,203,382.52
IV. Intereses, Comisiones y Gastos de la Deuda	\$ 13,557,143.00	\$ 13,557,143.00	\$ 13,557,143.00
V. Balance Primario (Superávit o Déficit) (V= III - IV)	\$ 306,823,598.00	\$ 437,646,239.52	\$ 437,646,239.52

Concepto	Estimado	Devengado	Pagado ³
A. Financiamiento	\$ 13,557,143.00	\$ 13,557,143.00	\$ 13,557,143.00
B. Amortización de la deuda	\$ 13,557,143.00	\$ 13,557,143.00	\$ 13,557,143.00
C. Endeudamiento ó desendeudamiento (C = A - B)	\$ -	\$ -	\$ -

Elaboró

Lic. Moisés N. Fernández Espadas
Jefe de Control Presupuestal

Revisó

Lic. Pedro Valencia Luna
Sub Director de Planeación para
el Desarrollo Municipal



3. INFORMACIÓN PROGRAMÁTICA

3.1 Gasto por Categoría Programática

MUNICIPIO DE PUERTO MORELOS GASTO POR CATEGORÍA PROGRAMÁTICA DEL 01 DE ENERO AL 31 DE DICIEMBRE DE 2018						
CONCEPTO	Egresos					SUBEJERCIDO
	APROBADO	AMPLIACIONES /(REDUCCIONES)	MODIFICADO	DEVENGADO	PAGADO	
	1	2	3 = (1 + 2)	4	5	6 = (3 - 4)
Programas	\$ 320,380,741.00	\$ 161,201,438.88	\$ 481,582,179.88	\$ 451,177,021.21	\$ 413,611,726.99	\$ 30,405,158.67
Subsidios: Sector Social y Privado o Entidades Federativas y Municipios	0	0	0	0	0	0
Sujetos a Reglas de Operación	0	0	0	0	0	0
Otros Subsidios	0	0	0	0	0	0
Desempeño de las Funciones	\$ 320,380,741.00	\$ 17,314,744.22	\$ 337,695,485.22	\$ 308,878,727.80	\$ 284,416,847.25	\$ 28,816,757.42
Prestación de Servicios Públicos	0	\$ 111,555,429.82	\$ 111,555,429.82	\$ 126,993,457.76	\$ 113,885,715.11	\$ -15,438,027.94
Provisión de Bienes Públicos	0	0	0	0	0	0
Planeación, seguimiento y evaluación de políticas públicas	\$ 293,858,322.00	\$ -214,709,881.85	\$ 79,148,440.15	\$ 58,486,942.76	\$ 52,766,934.65	\$ 20,661,497.39
Promoción y fomento	0	\$ 7,722,599.73	\$ 7,722,599.73	\$ 7,679,408.03	\$ 6,711,493.14	\$ 43,191.70
Regulación y supervisión	0	0	0	0	0	0
Funciones de las Fuerzas Armadas (Únicamente Gobierno Federal)	0	0	0	0	0	0
Específicos	0	\$ 53,708,353.39	\$ 53,708,353.39	\$ 53,623,942.20	\$ 50,224,619.89	\$ 84,411.19
Proyectos de Inversión	\$ 26,522,419.00	\$ 59,038,243.13	\$ 85,560,662.13	\$ 62,094,977.05	\$ 60,828,084.46	\$ 23,465,685.08
Administrativos y de Apoyo	0	\$ 143,886,694.66	\$ 143,886,694.66	\$ 142,298,293.41	\$ 129,194,879.74	\$ 1,588,401.25
Apoyo al proceso presupuestario y para mejorar la eficiencia institucional	0	\$ 132,945,998.20	\$ 132,945,998.20	\$ 131,363,826.60	\$ 118,955,883.84	\$ 1,582,171.60
Apoyo a la función pública y al mejoramiento de la gestión	0	\$ 10,940,696.46	\$ 10,940,696.46	\$ 10,934,466.81	\$ 10,238,995.90	\$ 6,229.65
Operaciones ajenas	0	0	0	0	0	0
Compromisos	0	0	0	0	0	0
Obligaciones de cumplimiento de resolución jurisdiccional	0	0	0	0	0	0
Desastres Naturales	0	0	0	0	0	0
Obligaciones	0	0	0	0	0	0
Pensiones y jubilaciones	0	0	0	0	0	0
Aportaciones a la seguridad social	0	0	0	0	0	0
Aportaciones a fondos de estabilización	0	0	0	0	0	0
Aportaciones a fondos de inversión y reestructura de pensiones	0	0	0	0	0	0
Programas de Gasto Federalizado (Gobierno Federal)	0	0	0	0	0	0
Gasto Federalizado	0	0	0	0	0	0
Participaciones a entidades federativas y municipios	0	0	0	0	0	0
Costo financiero, deuda o apoyos a deudores y ahorradores de la banca	0	0	0	0	0	0
Adeudos de ejercicios fiscales anteriores	0	0	0	0	0	0
Total del Gasto	\$ 320,380,741.00	\$ 161,201,438.88	\$ 481,582,179.88	\$ 451,177,021.21	\$ 413,611,726.99	\$ 30,405,158.67

 Lic. Moisés N. Fernández Espadas
 Jefe de Control Presupuestal

 Lic. Pedro Valencia Luna
 Sub Director de Planeación para el Desarrollo Municipal



4. ANEXOS

4.1 Formatos referidos por la Ley de Disciplina Financiera de las Entidades Federativas y Municipios

4.1.1 Estado de Situación Financiera Detallado - LDF

MUNICIPIO DE PUERTO MORELOS					
ESTADO DE SITUACION FINANCIERA DETALLADO - LDF					
AÑO ACTUAL VS AÑO ANTERIOR AL 31 DE DICIEMBRE DEL 2017 Y AL 31 DE DICIEMBRE DEL 2018					
EFI-SIT001-LDF			Contabilidad		Ver.
Concepto	Acumulado 2018	Acumulado 2017	Concepto	Acumulado 2018	Acumulado 2017
ACTIVO	0.00	0.00	PASIVO	0.00	0.00
Activo Circulante			Pasivo Circulante		
a. Efectivo y Equivalentes	38,743,837.11	118,135,540.95	a. Cuentas por Pagar a Corto Plazo	46,402,393.51	81,972,828.20
a1) Efectivo	1,281,358.79	11,383,165.98	a1) Servicios Personales por Pagar a Corto Plazo	8,193,079.56	8,158,198.02
a2) Bancos/Tesorería	37,443,962.31	106,733,858.96	a2) Proveedores por Pagar a Corto Plazo	23,113,305.15	46,991,024.90
a3) Bancos/Dependencias y Otros	0.00	0.00	a3) Contratistas por Obras Públicas por Pagar a Corto Plazo	7,196,959.09	7,639,230.67
a4) Inversiones Temporales (Hasta 3 meses)	0.00	0.00	a4) Participaciones y Aportaciones por Pagar a Corto Plazo	0.00	0.00
a5) Fondos con Afectación Específica	0.00	0.00	a5) Transferencias Otorgadas por Pagar a Corto Plazo	344,516.88	593,190.99
a6) Depósitos de Fondos de Terceros en Garantía y/o Administración	18,516.01	18,516.01	a6) Intereses, Comisiones y Otros Gastos de la Deuda Pública por Pagar a Corto Plazo	0.00	0.00
a7) Otros Efectivos y Equivalentes	0.00	0.00	a7) Retenciones y Contribuciones por Pagar a Corto Plazo	6,969,414.16	18,507,936.08
b. Derechos a Recibir Efectivo o Equivalentes (b=b1+b2+b3+b4+b5+b6+b7)	4,525,598.44	925,040.29	a8) Devoluciones de la Ley de Ingresos por Pagar a Corto Plazo	485,363.00	0.00
b1) Inversiones Financieras de Corto Plazo	2,617.31	2,572.25	a9) Otras Cuentas por Pagar a Corto Plazo	99,755.67	83,247.54
b2) Cuentas por Cobrar a Corto Plazo	0.00	0.00	b. Documentos por Pagar a Corto Plazo (b=b1+b2+b3)	0.00	0.00
b3) Deudores Diversos por Cobrar a Corto Plazo	4,224,735.54	692,786.72	b1) Documentos Comerciales por Pagar a Corto Plazo	0.00	0.00
b4) Ingresos por Recuperar a Corto Plazo	0.00	0.00	b2) Documentos con Contratistas por Obras Públicas por Pagar a Corto Plazo	0.00	0.00
b5) Deudores por Anticipos de la Tesorería a Corto Plazo	305,776.88	177,199.41	b3) Otros Documentos por Pagar a Corto Plazo	0.00	0.00
b6) Préstamos Otorgados a Corto Plazo	0.00	0.00	c. Porción a Corto Plazo de la Deuda Pública a Largo Plazo (c=c1+c2)	0.00	12,857,143.00
b7) Otros Derechos a Recibir Efectivo o Equivalentes a Corto Plazo	-7,531.29	52,481.91	c1) Porción a Corto Plazo de la Deuda Pública	0.00	0.00
c. Derechos a Recibir Bienes o Servicios	3,306,088.61	28,986,860.49	c1) Porción a Corto Plazo de la Deuda Pública	0.00	12,857,143.00
c1) Anticipo a Proveedores por Adquisición de Bienes y Prestación de Servicios a Corto Plazo	410,339.52	10,905,110.03	c2) Porción a Corto Plazo de Arrendamiento Financiero	0.00	0.00
c2) Anticipo a Proveedores por Adquisición de Bienes Inmuebles y Muebles a Corto Plazo	0.08	0.08	d. Títulos y Valores a Corto Plazo	0.00	0.00
c3) Anticipo a Proveedores por Adquisición de Bienes Intangibles a Corto Plazo	0.00	0.00	e. Pasivos Diferidos a Corto Plazo (e=e1+e2+e3)	0.00	0.00
c4) Anticipo a Contratistas por Obras Públicas a Corto Plazo	2,895,749.01	18,081,750.38	e1) Ingresos Cobrados por Adelantado a Corto Plazo	0.00	0.00
c5) Otros Derechos a Recibir Bienes o Servicios a Corto Plazo	0.00	0.00	e2) Intereses Cobrados por Adelantado a Corto Plazo	0.00	0.00
d. Inventarios (d=d1+d2+d3+d4+d5)	0.00	0.00	e3) Otros Pasivos Diferidos a Corto Plazo	0.00	0.00
d1) Inventario de Mercancías para Venta	0.00	0.00	f. Fondos y Bienes de Terceros en Garantía y/o Administración a Corto Plazo (f=f1+f2+f3+f4+f5+f6)	400,885.11	327,381.40
d2) Inventario de Mercancías Terminadas	0.00	0.00	f1) Fondos en Garantía a Corto Plazo	0.00	0.00
d3) Inventario de Mercancías en Proceso de Elaboración	0.00	0.00	f2) Fondos en Administración a Corto Plazo	400,885.11	327,381.40
d4) Inventario de Materias Primas, Materiales y Suministros para Producción	0.00	0.00	f3) Fondos Contingentes a Corto Plazo	0.00	0.00
d5) Bienes en Tránsito	0.00	0.00	f4) Fondos de Fideicomisos, Mandatos y Contratos Análogos a Corto Plazo	0.00	0.00

Handwritten signatures and initials in blue ink.



e. Almacenes	281,885.60	235,863.99	f5) Otros Fondos de Terceros en Garantía y/o Administración a Corto Plazo	0.00	0.00
f. Estimación por Pérdida o Deterioro de Activos Circulantes (f=f1+f2)	0.00	0.00	f6) Valores y Bienes en Garantía a Corto Plazo	0.00	0.00
f1) Estimaciones para Cuentas Incobrables por Derechos a Recibir Efectivo o Equivalentes	0.00	0.00	g. Provisiones a Corto Plazo (g=g1+g2+g3)	0.00	0.00
f2) Estimación por Deterioro de Inventarios	0.00	0.00	g1) Provisión para Demandas y Juicios a Corto Plazo	0.00	0.00
g. Otros Activos Circulantes (g=g1+g2+g3+g4)	110,000.00	110,000.00	g2) Provisión para Contingencias a Corto Plazo	0.00	0.00
g1) Valores en Garantía	110,000.00	110,000.00	g3) Otras Provisiones a Corto Plazo	0.00	0.00
g2) Bienes en Garantía (excluye depósitos de fondos)	0.00	0.00	h. Otros Pasivos a Corto Plazo (h=h1+h2+h3)	16,978,730.85	8,793,775.99
g3) Bienes Derivados de Embargos, Decomisos, Aseguramientos y Dación en Pago	0.00	0.00	h1) Ingresos por Clasificar	16,978,730.85	8,793,775.99
g4) Adquisición con Fondos de Terceros	0.00	0.00	h2) Recaudación por Participar	0.00	0.00
IA. Total de Activos Circulantes (IA = a + b + c + d + e + f + g + h)	46,967,409.76	148,393,105.72	h3) Otros Pasivos Circulantes	0.00	0.00
Activo No Circulante			IIA. Total de Pasivos Circulantes (IIA = a + b + c + d + e + f + g + h)	63,782,009.47	103,951,128.59
a. Inversiones Financieras a Largo Plazo	0.00	0.00	Pasivo No Circulante		
b. Derechos a Recibir Efectivo o Equivalentes a Largo Plazo	0.00	0.00	a. Cuentas por Pagar a Largo Plazo	0.00	0.00
c. Bienes Inmuebles, Infraestructura y Construcciones en Proceso	814,230,582.75	837,797,253.05	b. Documentos por Pagar a Largo Plazo	0.00	0.00
d. Bienes Muebles	29,021,116.88	27,737,238.18	c. Deuda Pública a Largo Plazo	0.00	0.00
e. Activos Intangibles	6,738,517.75	6,738,517.75	d. Pasivos Diferidos a Largo Plazo	0.00	0.00
f. Depreciación, Deterioro y Amortización Acumulada de Bienes	-8,525,109.91	-4,785,409.77	e. Fondos y Bienes de Terceros en Garantía y/o en Administración a Largo Plazo	0.00	0.00
g. Activos Diferidos	0.00	0.00	f. Provisiones a Largo Plazo	0.00	0.00
h. Estimación por Pérdida o Deterioro de Activos no Circulantes	0.00	0.00	IB. Total	0.00	0.00
i. Otros Activos no Circulantes	0.00	0.00	II. Total del Pasivo (II = IIA + IB)	63,782,009.47	103,951,128.59
IB. Total de Activos No Circulantes (IB = a + b + c + d + e + f + g + h + i)	841,465,107.47	887,487,599.21	HACIENDA PÚBLICA/PATRIMONIO		
I. Total del Activo (I = IA + IB)	888,432,517.23	1,015,880,704.93	IIA. Hacienda Pública/Patrimonio Contribuido	644,717.56	644,717.56
			a. Aportaciones	644,717.56	644,717.56
			b. Donaciones de Capital	0.00	0.00
			c. Actualización de la Hacienda	0.00	0.00
			IIIB. Hacienda Pública/Patrimonio Generado (IIIB)	824,005,790.20	911,284,858.78
			a. Resultados del Ejercicio (Ahorro)	0.00	0.00
			b. Resultados de Ejercicios Anteriores	902,909,243.44	860,058,013.66
			c. Revalúos	0.00	0.00
			d. Reservas	0.00	0.00
			e. Rectificaciones de Resultados de Ejercicios	0.00	0.00
			f. Resultado Neto del Ejercicio	-78,903,453.24	51,226,845.12
			IIIC. Exceso o Insuficiencia en la Actualización de la Hacienda Pública/Patrimonio (IIIC=a+b)	0.00	0.00
			a. Resultado por Posición Monetaria	0.00	0.00
			b. Resultado por Tenencia de Activos no	0.00	0.00
			III. Total Hacienda Pública/Patrimonio (III = IIA + IIIB + IIIC)	824,650,507.76	911,929,576.34
			IV. Total del Pasivo y Hacienda	888,432,517.23	1,015,880,704.93
DIRECTOR DE EGRESOS		DIRECTOR DE CONTABILIDAD Y CONTROL PRESUPUESTAL		TESORERO MUNICIPAL	
C. P. PEDRO ALFONSO NOLASCO VILLANUEVA		L. C. RENE GUSTAVO CHAN CANUL		LIC. ELIGIO SIERRA PEÑA	
		DIRECTOR DE INGRESOS			
		C. TOMAS HERNAN VILLANUEVA			



4.1.2 Balance Presupuestario – LDF



MUNICIPIO DE PUERTO MORELOS, QUINTANA ROO.

BALANCE PRESUPUESTARIO - LDF

(PESOS)

DEL 1 DE ENERO AL 31 DE DICIEMBRE DE 2018

Concepto	Estimado/Ap robado	Devengado	Recaudado/Pagado
A. INGRESOS TOTALES	305,191,185.99	417,161,524.36	417,646,887.36
A1. INGRESOS DE LIBRE DISPOSICION	305,191,185.99	404,226,312.14	404,711,675.14
A2. TRANSFERENCIAS FEDERALES ETIQUETADAS	0.00	12,935,212.22	12,935,212.22
A3. FINANCIAMIENTO NETO	0.00	0.00	0.00
B. EGRESOS PRESUPUESTARIOS	306,823,598.00	313,525,678.11	285,554,300.45
B1. GASTO NO ETIQUETADO (sin incluir Amortizacion de la Deuda Publica)	306,823,598.00	313,525,678.11	285,554,300.45
B2. GASTO ETIQUETADO (sin incluir Amortizacion de la Deuda Publica)	0.00	0.00	0.00
C. REMANENTES DEL EJERCICIO ANTERIOR	0.00	24,632,239.22	24,632,237.91
C1. REMANENTES DE INGRESOS DE LIBRE DISPOSICION APLICADOS EN EL	0.00	24,632,239.22	24,632,237.91
C2. REMANENTES DE TRANSFERENCIAS FEDERALES ETIQUETADAS	0.00	0.00	0.00
I. BALANCE PRESUPUESTARIO (I=A-B+C)	-1,632,412.01	128,268,085.47	156,724,824.82
II. BALANCE PRESUPUESTARIO SIN FINANCIAMIENTO NETO (II=I-A3)	-1,632,412.01	128,268,085.47	156,724,824.82
III. BALANCE PRESUPUESTARIO SIN FINANCIAMIENTO NETO Y SIN	-1,632,412.01	103,635,846.25	132,092,586.91

Concepto	Aprobado	Devengado	Pagado
E. INTERESES, COMISIONES Y GASTOS DE LA DEUDA	0.00	396,930.56	396,930.56
E1. INTERESES, COMISIONES Y GASTOS DE LA DEUDA CON GASTO NO	0.00	396,930.56	396,930.56
E2. INTERESES, COMISIONES Y GASTOS DE LA DEUDA CON GASTO	0.00	0.00	0.00
IV. BALANCE PRIMARIO (IV=III+E)	0.00	396,930.56	396,930.56

Concepto	Estimado/Ap robado	Devengado	Recaudado/Pagado
F. FINANCIAMIENTO	0.00	0.00	0.00
F1. FINANCIAMIENTO CON FUENTE DE PAGO DE INGRESOS DE LIBRE	0.00	0.00	0.00
F2. FINANCIAMIENTO CON FUENTE DE PAGO DE TRANSFERENCIAS FEDERALES	0.00	0.00	0.00
G. AMORTIZACION DE LA DEUDA	13,557,143.00	0.00	0.00
G1. AMORTIZACION DE LA DEUDA CON GASTO NO ETIQUETADO	13,557,143.00	0.00	0.00
G2. AMORTIZACION DE LA DEUDA CON GASTO ETIQUETADO	0.00	0.00	0.00
A3. FINANCIAMIENTO NETO (A3=F-G)	-13,557,143.00	0.00	0.00

Concepto	Estimado/Ap robado	Devengado	Recaudado/Pagado
A1. INGRESOS DE LIBRE DISPOSICION	305,191,185.99	404,226,312.14	404,711,675.14
A3.1. FINANCIAMIENTO NETO CON FUENTE DE PAGO DE INGRESOS DE LIBRE	13,557,143.00	0.00	0.00
F1. FINANCIAMIENTO CON FUENTE DE PAGO DE INGRESOS DE LIBRE	0.00	0.00	0.00
G1. AMORTIZACION DE LA DEUDA CON GASTO NO ETIQUETADO	13,557,143.00	0.00	0.00
B1. GASTO NO ETIQUETADO (sin incluir Amortizacion de la Deuda Publica)	306,823,598.00	313,525,678.11	285,554,300.45
C1. REMANENTES DE INGRESOS DE LIBRE DISPOSICION APLICADOS EN EL	0.00	24,632,239.22	24,632,237.91

EVOLUCIONA CON RUMBO!

[Handwritten signature]



MUNICIPIO DE PUERTO MORELOS, QUINTANA ROO.

BALANCE PRESUPUESTARIO - LDF
(PESOS)

DEL 1 DE ENERO AL 31 DE DICIEMBRE DE 2018

V. BALANCE PRESUPUESTARIO DE RECURSOS DISPONIBLES (V=A1+A3.1-B1-	11,924,730.99	115,332,873.25	143,789,612.60
VI. BALANCE PRESUPUESTARIO DE RECURSOS DISPONIBLES SIN	-1,632,412.01	115,332,873.25	143,789,612.60

Concepto	Estimado/Ap robado	Devengado	Recaudado/Pagado
A2. TRANSFERENCIAS FEDERALES ETIQUETADAS	0.00	12,935,212.22	12,935,212.22
A3.2. FINANCIAMIENTO NETO CON FUENTE DE PAGO DE TRANSFERENCIAS	0.00	0.00	0.00
F2. FINANCIAMIENTO CON FUENTE DE PAGO DE TRANSFERENCIAS FEDERALES	0.00	0.00	0.00
G2. AMORTIZACION DE LA DEUDA CON GASTO ETIQUETADO	0.00	0.00	0.00
B2. GASTO ETIQUETADO (sin incluir Amortizacion de la Deuda Publica)	0.00	0.00	0.00
C2. REMANENTES DE TRANSFERENCIAS FEDERALES ETIQUETADAS	0.00	0.00	0.00
VII. BALANCE PRESUPUESTARIO DE RECURSOS ETIQUETADOS (VII=A2+A3.2-	0.00	12,935,212.22	12,935,212.22
VIII. BALANCE PRESUPUESTARIO DE RECURSOS ETIQUETADOS SIN	0.00	12,935,212.22	12,935,212.22

Elaboró

Lic. Moisés N. Fernández Espadas
Jefe de Control Presupuestal

Revisó

Lic. Pedro Valencia Luna
Sub director de Planeación para el
Desarrollo Municipal



4.1.3 Estado Analítico del ejercicio del Presupuesto de Egresos Detallado – LDF Clasificación por Objeto del Gasto (Capítulo y Concepto)



MUNICIPIO DE PUERTO MORELOS, QUINTANA ROO.
ESTADO ANALÍTICO DEL EJERCICIO DEL PRESUPUESTO DE EGRESOS DETALLADO - LDF
CLASIFICACIÓN POR OBJETO DEL GASTO (CAPÍTULO Y CONCEPTO)
DEL 1 DE ENERO AL 31 DE DICIEMBRE DE 2018

Concepto	Egresos					
	Aprobado	Ampliaciones / Reducciones	Modificado	Devengado	Pagado	Subejercicio
GASTO NO ETIQUETADO	320,380,741.00	39,912,946.62	360,293,687.62	338,157,917.33	310,186,538.36	22,135,770.29
SERVICIOS PERSONALES	181,589,887.00	-40,401,429.53	141,188,457.47	136,205,425.52	124,792,696.15	4,983,031.95
REMUNERACIONES AL PERSONAL DE CARÁCTER PERMANENTE	162,923,987.00	-61,545,074.38	101,378,912.62	97,712,034.21	97,618,931.62	3,666,878.41
REMUNERACIONES AL PERSONAL DE CARÁCTER TRANSITORIO	0.00	16,620,848.55	16,620,848.55	16,407,943.38	15,320,489.71	212,905.17
REMUNERACIONES ADICIONALES Y ESPECIALES	18,665,900.00	2,739,687.84	21,405,587.84	20,305,435.36	10,341,227.01	1,100,152.48
SEGURIDAD SOCIAL	0.00	565,131.03	565,131.03	565,035.14	306,261.01	95.89
OTRAS PRESTACIONES SOCIALES Y ECONÓMICAS	0.00	1,182,650.62	1,182,650.62	1,182,650.62	1,173,459.99	0.00
PREVISIONES	0.00	0.00	0.00	0.00	0.00	0.00
PAGO DE ESTÍMULOS A SERVIDORES PÚBLICOS	0.00	35,326.81	35,326.81	32,326.81	32,326.81	3,000.00
IMPUESTO SOBRE NÓMINAS Y OTROS QUE SE DERIVEN DE UNA RELACIÓN LABORAL	0.00	0.00	0.00	0.00	0.00	0.00
MATERIALES Y SUMINISTROS	25,428,416.00	5,396,321.83	30,824,737.83	28,646,023.34	27,899,314.76	2,178,714.49
MATERIALES DE ADMINISTRACIÓN, EMISIÓN DE DOCUMENTOS Y ARTÍCULOS OFICIALES	4,223,400.00	1,444,586.66	5,667,986.66	5,288,129.58	5,179,140.00	379,857.08
ALIMENTOS Y UTENSILIOS	1,850,000.00	134,317.27	1,984,317.27	1,772,549.93	1,742,435.49	211,767.34
MATERIAS PRIMAS Y MATERIALES DE PRODUCCIÓN Y COMERCIALIZACIÓN	0.00	850,000.00	850,000.00	850,000.00	850,000.00	0.00
MATERIALES Y ARTÍCULOS DE CONSTRUCCIÓN Y DE REPARACIÓN	3,450,000.00	2,757,213.94	6,207,213.94	5,530,681.13	5,429,906.04	676,532.81
PRODUCTOS QUÍMICOS, FARMACÉUTICOS Y DE LABORATORIO	1,221,000.00	698,883.46	1,919,883.46	1,687,575.35	1,687,575.35	232,308.11
COMBUSTIBLES, LUBRICANTES Y ADITIVOS	10,800,000.00	1,728,751.25	12,528,751.25	11,911,706.12	11,637,998.58	617,045.13
VESTUARIO, BLANCOS, PRENDAS DE PROTECCIÓN Y ARTÍCULOS DEPORTIVOS	1,080,009.00	-301,681.43	778,327.57	705,121.33	498,258.53	73,206.24
MATERIALES Y SUMINISTROS PARA SEGURIDAD	64,007.00	-61,551.25	2,455.75	2,455.75	2,455.75	0.00
HERRAMIENTAS, REFACCIONES Y ACCESORIOS MENORES	2,740,000.00	-1,854,198.07	885,801.93	897,804.15	871,545.02	-12,002.22
SERVICIOS GENERALES	66,618,974.00	39,659,278.23	106,278,252.23	93,154,949.72	77,627,353.53	13,123,302.51
SERVICIOS BÁSICOS	948,000.00	1,110,989.18	2,058,989.18	2,003,010.36	1,938,074.09	55,978.82
SERVICIOS DE ARRENDAMIENTO	11,732,004.42	15,435,666.66	27,167,661.08	23,586,763.83	17,727,613.97	3,580,897.25



MUNICIPIO DE PUERTO MORELOS, QUINTANA ROO.
ESTADO ANALÍTICO DEL EJERCICIO DEL PRESUPUESTO DE EGRESOS DETALLADO - LDF
CLASIFICACIÓN POR OBJETO DEL GASTO (CAPÍTULO Y CONCEPTO)
DEL 1 DE ENERO AL 31 DE DICIEMBRE DE 2018

Concepto	Egresos					
	Aprobado	Ampliaciones / Reducciones	Modificado	Devengado	Pagado	Subejercicio
SERVICIOS PROFESIONALES, CIENTÍFICOS, TÉCNICOS Y OTROS SERVICIOS	2,769,999.60	11,925,997.64	14,695,997.24	12,818,473.38	10,232,153.62	1,877,523.86
SERVICIOS FINANCIEROS, BANCARIOS Y COMERCIALES	470,316.00	744,383.65	1,214,699.65	1,159,699.65	1,114,835.28	55,000.00
SERVICIOS DE INSTALACIÓN, REPARACIÓN, MANTENIMIENTO CONSERVACIÓN	25,092,000.20	-7,624,026.30	17,467,973.90	17,426,310.66	13,944,555.27	41,663.24
SERVICIOS DE COMUNICACIÓN SOCIAL Y PUBLICIDAD	12,008,957.76	13,690,559.63	25,699,517.39	25,270,258.87	23,394,923.34	429,258.52
SERVICIOS DE TRASLADO Y VIÁTICOS	3,000,000.00	-261,548.73	2,738,451.27	1,663,166.47	1,530,467.46	1,075,284.80
SERVICIOS OFICIALES	4,590,000.00	1,224,305.17	5,814,305.17	5,814,305.17	4,334,149.17	0.00
OTROS SERVICIOS GENERALES	6,007,696.02	3,412,961.33	9,420,657.35	3,412,961.33	3,410,581.33	6,007,696.02
TRANSFERENCIAS, ASIGNACIONES, SUBSIDIOS Y OTRAS AYUDAS	2,264,000.00	-799,125.71	1,464,874.29	1,436,324.74	1,207,814.11	28,549.55
TRANSFERENCIAS INTERNAS Y ASIGNACIONES AL SECTOR PÚBLICO	0.00	0.00	0.00	0.00	0.00	0.00
TRANSFERENCIAS AL RESTO DEL SECTOR PÚBLICO	0.00	0.00	0.00	0.00	0.00	0.00
SUBSIDIOS Y SUBVENCIONES	0.00	0.00	0.00	0.00	0.00	0.00
AYUDAS SOCIALES	2,264,000.00	-799,125.71	1,464,874.29	1,436,324.74	1,207,814.11	28,549.55
PENSIONES Y JUBILACIONES	0.00	0.00	0.00	0.00	0.00	0.00
BENEFICIOS MUEBLES, INMUEBLES E INTANGIBLES	2,899,902.00	-599,786.35	2,300,115.65	905,846.06	850,013.67	1,394,269.59
MOBILIARIO Y EQUIPO DE ADMINISTRACIÓN	500,000.00	-148,345.08	351,654.92	351,654.92	313,774.54	0.00
MOBILIARIO Y EQUIPO EDUCACIONAL Y RECREATIVO	0.00	172,660.20	172,660.20	172,660.20	172,660.20	0.00
EQUIPO E INSTRUMENTAL MÉDICO Y DE LABORATORIO	0.00	34,419.95	34,419.95	34,419.95	16,467.94	0.00
VEHÍCULOS Y EQUIPO DE TRANSPORTE	2,399,902.00	-1,225,383.44	1,174,518.56	14,576.56	14,576.56	1,159,942.00
EQUIPO DE DEFENSA Y SEGURIDAD	0.00	0.00	0.00	0.00	0.00	0.00
VACUNARIA, OTROS EQUIPOS Y HERRAMIENTAS	0.00	566,862.02	566,862.02	332,534.43	332,534.43	234,327.59
ACTIVOS BIOLÓGICOS	0.00	0.00	0.00	0.00	0.00	0.00
BENEFICIOS INMUEBLES	0.00	0.00	0.00	0.00	0.00	0.00
ACTIVOS INTANGIBLES	0.00	0.00	0.00	0.00	0.00	0.00

PUERTO MORELOS
H. AYUNTAMIENTO 2018-2021
Evoluciona con rumbo!



MUNICIPIO DE PUERTO MORELOS, QUINTANA ROO.
ESTADO ANALÍTICO DEL EJERCICIO DEL PRESUPUESTO DE EGRESOS DETALLADO - LDF
CLASIFICACIÓN POR OBJETO DEL GASTO (CAPÍTULO Y CONCEPTO)
DEL 1 DE ENERO AL 31 DE DICIEMBRE DE 2018

Concepto	Egresos					
	Aprobado	Ampliaciones / Reducciones	Modificado	Devengado	Pagado	Subejercicio
INVERSIÓN PÚBLICA	26,522,419.00	39,317,900.59	65,840,319.59	65,412,417.39	65,412,415.58	427,902.20
INVERSIÓN PÚBLICA EN BIENES DE DOMINIO PÚBLICO	26,522,419.00	39,317,900.59	65,840,319.59	65,412,417.39	65,412,415.58	427,902.20
INVERSIÓN PÚBLICA EN BIENES PROPIOS	0.00	0.00	0.00	0.00	0.00	0.00
PROYECTOS PRODUCTIVOS Y ACCIONES DE FOMENTO	0.00	0.00	0.00	0.00	0.00	0.00
INVERSIONES FINANCIERAS Y OTRAS PROVISIONES	1,500,000.00	-1,500,000.00	0.00	0.00	0.00	0.00
INVERSIONES PARA EL FOMENTO DE ACTIVIDADES PRODUCTIVAS	0.00	0.00	0.00	0.00	0.00	0.00
ACCIONES Y PARTICIPACIONES DE CAPITAL	0.00	0.00	0.00	0.00	0.00	0.00
COMPRA DE TÍTULOS Y VALORES	0.00	0.00	0.00	0.00	0.00	0.00
CONCESIÓN DE PRÉSTAMOS	0.00	0.00	0.00	0.00	0.00	0.00
INVERSIONES EN FIDUCIARIOS, MANDATOS Y OTROS ANÁLOGOS	0.00	0.00	0.00	0.00	0.00	0.00
OTRAS INVERSIONES FINANCIERAS	0.00	0.00	0.00	0.00	0.00	0.00
PROVISIONES PARA CONTINGENCIAS Y OTRAS EROGACIONES ESPECIALES	1,500,000.00	-1,500,000.00	0.00	0.00	0.00	0.00
PARTICIPACIONES Y APORTACIONES	0.00	12,000,000.00	12,000,000.00	12,000,000.00	12,000,000.00	0.00
PARTICIPACIONES	0.00	0.00	0.00	0.00	0.00	0.00
APORTACIONES	0.00	0.00	0.00	0.00	0.00	0.00
CONVENIOS	0.00	12,000,000.00	12,000,000.00	12,000,000.00	12,000,000.00	0.00
DEUDA PÚBLICA	13,557,143.00	-13,160,212.44	396,930.56	396,930.56	396,930.56	0.00
AMORTIZACIÓN DE LA DEUDA PÚBLICA	13,557,143.00	-13,557,143.00	0.00	0.00	0.00	0.00
INTERESES DE LA DEUDA PÚBLICA	0.00	396,930.56	396,930.56	396,930.56	396,930.56	0.00
COMISIONES DE LA DEUDA PÚBLICA	0.00	0.00	0.00	0.00	0.00	0.00
GASTOS DE LA DEUDA PÚBLICA	0.00	0.00	0.00	0.00	0.00	0.00
GASTO POR COBERTURAS	0.00	0.00	0.00	0.00	0.00	0.00
RECURSOS DE EJERCICIOS FISCALES ANTERIORES (ADEFAS)	0.00	0.00	0.00	0.00	0.00	0.00

PUERTO MORELOS
H. AYUNTAMIENTO 2018-2021
Evoluciona con rumbo!



MUNICIPIO DE PUERTO MORELOS, QUINTANA ROO.
ESTADO ANALÍTICO DEL EJERCICIO DEL PRESUPUESTO DE EGRESOS DETALLADO - LDF
CLASIFICACIÓN POR OBJETO DEL GASTO (CAPÍTULO Y CONCEPTO)
DEL 1 DE ENERO AL 31 DE DICIEMBRE DE 2018

Concepto	Egresos					
	Aprobado	Ampliaciones / Reducciones	Modificado	Devengado	Pagado	Subejercicio
GASTO ETIQUETADO	0.00	0.00	0.00	0.00	0.00	0.00
SERVICIOS PERSONALES	0.00	0.00	0.00	0.00	0.00	0.00
REMUNERACIONES AL PERSONAL DE CARÁCTER PERMANENTE	0.00	0.00	0.00	0.00	0.00	0.00
REMUNERACIONES AL PERSONAL DE CARÁCTER TRANSITORIO	0.00	0.00	0.00	0.00	0.00	0.00
REMUNERACIONES ADICIONALES Y ESPECIALES	0.00	0.00	0.00	0.00	0.00	0.00
SEGURIDAD SOCIAL	0.00	0.00	0.00	0.00	0.00	0.00
OTRAS PRESTACIONES SOCIALES Y ECONÓMICAS	0.00	0.00	0.00	0.00	0.00	0.00
PREVISIONES	0.00	0.00	0.00	0.00	0.00	0.00
PAGO DE ESTÍMULOS A SERVIDORES PÚBLICOS	0.00	0.00	0.00	0.00	0.00	0.00
IMPUESTO SOBRE NÓMINAS Y OTROS QUE SE DERIVEN DE UNA RELACIÓN LABORAL	0.00	0.00	0.00	0.00	0.00	0.00
MATERIALES Y SUMINISTROS	0.00	0.00	0.00	0.00	0.00	0.00
MATERIALES DE ADMINISTRACIÓN, EMISIÓN DE DOCUMENTOS Y ARTÍCULOS OFICIALES	0.00	0.00	0.00	0.00	0.00	0.00
ALIMENTOS Y UTENSILIOS	0.00	0.00	0.00	0.00	0.00	0.00
MATERIAS PRIMAS Y MATERIALES DE PRODUCCIÓN Y COMERCIALIZACIÓN	0.00	0.00	0.00	0.00	0.00	0.00
MATERIALES Y ARTÍCULOS DE CONSTRUCCIÓN Y DE REPARACIÓN	0.00	0.00	0.00	0.00	0.00	0.00
PRODUCTOS QUÍMICOS, FARMACÉUTICOS Y DE LABORATORIO	0.00	0.00	0.00	0.00	0.00	0.00
COMBUSTIBLES, LUBRICANTES Y ADITIVOS	0.00	0.00	0.00	0.00	0.00	0.00
VESTUARIO, BLANCOS, PRENDAS DE PROTECCIÓN Y ARTÍCULOS DEPORTIVOS	0.00	0.00	0.00	0.00	0.00	0.00
MATERIALES Y SUMINISTROS PARA SEGURIDAD	0.00	0.00	0.00	0.00	0.00	0.00
herramientas, refacciones y accesorios menores	0.00	0.00	0.00	0.00	0.00	0.00
SERVICIOS GENERALES	0.00	0.00	0.00	0.00	0.00	0.00
SERVICIOS BÁSICOS	0.00	0.00	0.00	0.00	0.00	0.00
SERVICIOS DE ARRENDAMIENTO	0.00	0.00	0.00	0.00	0.00	0.00



MUNICIPIO DE PUERTO MORELOS, QUINTANA ROO.
ESTADO ANALÍTICO DEL EJERCICIO DEL PRESUPUESTO DE EGRESOS DETALLADO - LDF
CLASIFICACIÓN POR OBJETO DEL GASTO (CAPÍTULO Y CONCEPTO)
DEL 1 DE ENERO AL 31 DE DICIEMBRE DE 2018

Concepto	Egresos					Subejercicio
	Aprobado	Ampliaciones / Reducciones	Modificado	Devengado	Pagado	
SERVICIOS PROFESIONALES, CIENTÍFICOS, TÉCNICOS Y OTROS SERVICIOS	0.00	0.00	0.00	0.00	0.00	0.00
SERVICIOS FINANCIEROS, BANCARIOS Y COMERCIALES	0.00	0.00	0.00	0.00	0.00	0.00
SERVICIOS DE INSTALACIÓN, REPARACIÓN, MANTENIMIENTO CONSERVACIÓN	0.00	0.00	0.00	0.00	0.00	0.00
SERVICIOS DE COMUNICACIÓN SOCIAL Y PUBLICIDAD	0.00	0.00	0.00	0.00	0.00	0.00
SERVICIOS DE TRASLADO Y VIÁTICOS	0.00	0.00	0.00	0.00	0.00	0.00
SERVICIOS OFICIALES	0.00	0.00	0.00	0.00	0.00	0.00
OTROS SERVICIOS GENERALES	0.00	0.00	0.00	0.00	0.00	0.00
TRANSFERENCIAS, ASIGNACIONES, SUBSIDIOS Y OTRAS AYUDAS	0.00	0.00	0.00	0.00	0.00	0.00
TRANSFERENCIAS INTERNAS Y ASIGNACIONES AL SECTOR PÚBLICO	0.00	0.00	0.00	0.00	0.00	0.00
TRANSFERENCIAS AL RESTO DEL SECTOR PÚBLICO	0.00	0.00	0.00	0.00	0.00	0.00
SUBSIDIOS Y SUBVENCIONES	0.00	0.00	0.00	0.00	0.00	0.00
AYUDAS SOCIALES	0.00	0.00	0.00	0.00	0.00	0.00
PENSIONES Y JUBILACIONES	0.00	0.00	0.00	0.00	0.00	0.00
BIENES MUEBLES, INMUEBLES E INTANGIBLES	0.00	0.00	0.00	0.00	0.00	0.00
MOBILIARIO Y EQUIPO DE ADMINISTRACIÓN	0.00	0.00	0.00	0.00	0.00	0.00
MOBILIARIO Y EQUIPO EDUCACIONAL Y RECREATIVO	0.00	0.00	0.00	0.00	0.00	0.00
EQUIPO E INSTRUMENTAL MÉDICO Y DE LABORATORIO	0.00	0.00	0.00	0.00	0.00	0.00
VEHÍCULOS Y EQUIPO DE TRANSPORTE	0.00	0.00	0.00	0.00	0.00	0.00
EQUIPO DE DEFENSA Y SEGURIDAD	0.00	0.00	0.00	0.00	0.00	0.00
MÁQUINARIA, OTROS EQUIPOS Y HERRAMIENTAS	0.00	0.00	0.00	0.00	0.00	0.00
ACTIVOS BIOLÓGICOS	0.00	0.00	0.00	0.00	0.00	0.00
BIENES INMUEBLES	0.00	0.00	0.00	0.00	0.00	0.00
ACTIVOS INTANGIBLES	0.00	0.00	0.00	0.00	0.00	0.00



MUNICIPIO DE PUERTO MORELOS, QUINTANA ROO.
ESTADO ANALÍTICO DEL EJERCICIO DEL PRESUPUESTO DE EGRESOS DETALLADO - LDF
CLASIFICACIÓN POR OBJETO DEL GASTO (CAPÍTULO Y CONCEPTO)
DEL 1 DE ENERO AL 31 DE DICIEMBRE DE 2018

Concepto	Egresos					
	Aprobado	Ampliaciones / Reducciones	Modificado	Devengado	Pagado	Subejercicio
INVERSIÓN PÚBLICA	0.00	0.00	0.00	0.00	0.00	0.00
OBRA PÚBLICA EN BIENES DE DOMINIO PÚBLICO	0.00	0.00	0.00	0.00	0.00	0.00
OBRA PÚBLICA EN BIENES PROPIOS	0.00	0.00	0.00	0.00	0.00	0.00
PROYECTOS PRODUCTIVOS Y ACCIONES DE FOMENTO	0.00	0.00	0.00	0.00	0.00	0.00
INVERSIONES FINANCIERAS Y OTRAS PROVISIONES	0.00	0.00	0.00	0.00	0.00	0.00
INVERSIONES PARA EL FOMENTO DE ACTIVIDADES PRODUCTIVAS	0.00	0.00	0.00	0.00	0.00	0.00
ACCIONES Y PARTICIPACIONES DE CAPITAL	0.00	0.00	0.00	0.00	0.00	0.00
COMPRA DE TÍTULOS Y VALORES	0.00	0.00	0.00	0.00	0.00	0.00
CONCESIÓN DE PRÉSTAMOS	0.00	0.00	0.00	0.00	0.00	0.00
INVERSIONES EN FIDUCIARIOS, MANDATOS Y OTROS ANÁLOGOS	0.00	0.00	0.00	0.00	0.00	0.00
OTRAS INVERSIONES FINANCIERAS	0.00	0.00	0.00	0.00	0.00	0.00
PROVISIONES PARA CONTINGENCIAS Y OTRAS EROGACIONES ESPECIALES	0.00	0.00	0.00	0.00	0.00	0.00
PARTICIPACIONES Y APORTACIONES	0.00	0.00	0.00	0.00	0.00	0.00
PARTICIPACIONES	0.00	0.00	0.00	0.00	0.00	0.00
APORTACIONES	0.00	0.00	0.00	0.00	0.00	0.00
CONVENIOS	0.00	0.00	0.00	0.00	0.00	0.00
DEUDA PÚBLICA	0.00	0.00	0.00	0.00	0.00	0.00
AMORTIZACIÓN DE LA DEUDA PÚBLICA	0.00	0.00	0.00	0.00	0.00	0.00
INTERESES DE LA DEUDA PÚBLICA	0.00	0.00	0.00	0.00	0.00	0.00
COMISIONES DE LA DEUDA PÚBLICA	0.00	0.00	0.00	0.00	0.00	0.00
GASTOS DE LA DEUDA PÚBLICA	0.00	0.00	0.00	0.00	0.00	0.00
COSTO POR COBERTURAS	0.00	0.00	0.00	0.00	0.00	0.00
ADEUDOS DE EJERCICIOS FISCALES ANTERIORES (ADEFAS)	0.00	0.00	0.00	0.00	0.00	0.00
Total del Gasto	320,380,741.00	39,912,946.62	360,293,687.62	338,157,917.33	310,186,538.36	22,135,770.29

Elaboró

Lic. Moisés N. Fernández Espadas
Jefe de Control Presupuestal

Revisó

Lic. Pedro Valencia Luna
Subdirector de Planeación para
el Desarrollo Municipal



4.1.4 Estado Analítico del ejercicio del Presupuesto de Egresos Detallado – LDF Clasificación Administrativa



MUNICIPIO DE PUERTO MORELOS, QUINTANA ROO.
ESTADO ANALÍTICO DEL EJERCICIO DEL PRESUPUESTO DE EGRESOS DETALLADO - LDF
CLASIFICACIÓN ADMINISTRATIVA
DEL 1 DE ENERO AL 31 DE DICIEMBRE DE 2018

Concepto	Egresos					Subejercicio
	Aprobado	Ampliaciones / Reducciones	Modificado	Devengado	Pagado	
GASTO NO ETIQUETADO	320,380,741.00	39,912,946.62	360,293,687.62	338,157,917.33	310,186,538.36	22,135,770.29
SINDICATURA	0.00	2,750,188.36	2,750,188.36	2,729,958.86	2,589,861.36	20,229.50
REGIDORES	0.00	9,045,388.02	9,045,388.02	8,945,485.40	8,415,083.39	99,902.62
PRESIDENCIA MUNICIPAL	0.00	2,264,629.88	2,264,629.88	2,183,249.88	2,001,330.31	81,380.00
SECRETARIA PARTICULAR	0.00	2,377,720.46	2,377,720.46	2,330,337.11	1,909,467.07	47,383.35
COORDINACION DE ASESORES	0.00	700,895.86	700,895.86	700,895.86	677,100.86	0.00
SECRETARIA TECNICA	0.00	1,449,723.16	1,449,723.16	1,404,285.86	1,314,779.26	45,437.50
DIRECCION DE COMUNICACIÓN SOCIAL	0.00	28,202,796.46	28,202,796.46	27,706,813.33	25,612,178.70	495,983.13
COORDINACION DE GIRAS	0.00	728,661.67	728,661.67	728,661.67	600,910.96	0.00
DIRECCION DE RELACIONES PÚBLICAS	0.00	360,100.51	360,100.51	352,800.51	318,258.51	7,300.00
DIRECCION DE LA UNIDAD DE TRANSPARENCIA, ACCESO A LA INFORMACION PUBLICA Y PROTECCION DE DATOS PERSONALES DE LOS SUJETOS OBLIGADOS	0.00	568,743.20	568,743.20	562,152.70	506,871.20	6,590.50
DIRECCION DE ASUNTOS RELIGIOSOS	0.00	329,034.92	329,034.92	329,034.92	285,145.92	0.00
DELEGACION DE LEONA VICARIO	0.00	3,597,526.42	3,597,526.42	3,584,299.25	3,170,113.76	13,227.17
SUBDELEGACION DE CENTRAL VALLARTA	0.00	1,863,528.70	1,863,528.70	1,754,356.70	1,672,910.10	109,172.00
DIRECCION DE ESTRATEGIAS DIGITALES E IMAGEN INSTITUCIONAL	0.00	708,187.48	708,187.48	705,066.98	652,272.54	3,120.50
CONSEJERIA JURIDICA Y ASESORIA LEGAL	0.00	1,924,562.76	1,924,562.76	1,921,153.76	1,686,463.26	3,409.00
DIRECCION GENERAL DEL INSTITUTO MUNICIPAL DE LA MUJER	0.00	1,112,936.31	1,112,936.31	1,106,836.31	1,035,375.81	6,100.00
SECRETARIA GENERAL DEL AYUNTAMIENTO	0.00	1,774,135.99	1,774,135.99	1,753,906.49	1,554,778.30	20,229.50
DIRECCION DE PROTECCION CIVIL	0.00	2,732,684.70	2,732,684.70	2,732,684.70	2,500,631.79	0.00
DIRECCION DE BOMBEROS	0.00	1,771,321.08	1,771,321.08	1,771,321.08	1,534,231.33	0.00
DIRECCION DE LA UNIDAD TECNICA JURIDICA	0.00	224,831.90	224,831.90	224,831.89	223,384.89	0.01
DIRECCION DE GOBIERNO	0.00	573,831.16	573,831.16	573,831.16	519,202.58	0.00
DIRECCION DE ARCHIVO MUNICIPAL	0.00	175,201.62	175,201.62	175,201.62	156,813.12	0.00
DIRECCION DEL REGISTRO CIVIL	0.00	709,861.54	709,861.54	709,758.42	651,893.02	103.12



MUNICIPIO DE PUERTO MORELOS, QUINTANA ROO.
ESTADO ANALÍTICO DEL EJERCICIO DEL PRESUPUESTO DE EGRESOS DETALLADO - LDF
CLASIFICACIÓN ADMINISTRATIVA
DEL 1 DE ENERO AL 31 DE DICIEMBRE DE 2018

Concepto	Aprobado	Ampliaciones / Reducciones	Egresos			Subejercicio
			Modificado	Devengado	Pagado	
RECCION DE JUZGADOS CALIFICADORES Y CENTRO DE RETENCION MUNICIPAL	0.00	670,748.27	670,748.27	670,748.27	605,106.77	0.00
SECRETARIA MUNICIPAL	293,858,322.00	-279,838,881.66	14,019,440.34	4,830,333.06	4,606,609.95	9,189,107.28
RECCION DE INGRESOS	0.00	2,191,395.40	2,191,395.40	2,189,846.39	2,042,005.73	1,549.01
RECCION DE EGRESOS	0.00	2,297,423.78	2,297,423.78	2,296,833.10	2,115,477.22	590.68
RECCION DE FISCALIZACION, COMERCIO EN LA VIA PUBLICA Y COBRANZA	0.00	1,904,922.89	1,904,922.89	1,904,922.89	1,741,405.96	0.00
RECCION DE CATASTRO	0.00	3,272,100.95	3,272,100.95	3,265,568.45	3,036,066.17	6,532.50
RECCION DE CONTABILIDAD, CONTROL PRESUPUESTAL Y FINANZAS	0.00	3,139,071.84	3,139,071.84	3,123,086.27	2,907,679.31	15,985.57
RECCION DE ZONA FEDERAL MARITIMO Y TERRESTRE	0.00	13,548,726.64	13,548,726.64	3,595,421.80	3,534,372.26	9,953,304.84
RECCION DE PLANEACION PARA EL DESARROLLO MUNICIPAL	0.00	14,278,287.31	14,278,287.31	14,230,033.81	14,174,812.81	48,253.50
CONTRALORIA MUNICIPAL	0.00	1,664,674.17	1,664,674.17	1,664,674.17	1,442,908.67	0.00
CONTRALORIA MUNICIPAL	0.00	0.00	0.00	0.00	0.00	0.00
RECCION DE FISCALIZACION Y AUDITORIA FINANCIERA	0.00	253,694.49	253,694.49	253,685.53	253,685.53	8.96
RECCION DE AUDITORIA DE OBRA PUBLICA	0.00	196,056.24	196,056.24	196,056.24	196,056.24	0.00
RECCION DE LA FUNCION PUBLICA Y PREVENCION DE RESPONSABILIDADES	0.00	136,961.40	136,961.40	136,961.40	136,961.40	0.00
RECCION DE DESARROLLO ADMINISTRATIVO, MODERNIZACION Y CONTRALORIA SOCIAL	0.00	110,141.14	110,141.14	110,141.14	110,141.14	0.00
PROFESORIA MAYOR	0.00	3,418,295.33	3,418,295.33	3,345,463.33	3,186,689.41	72,832.00
RECCION DE RECURSOS HUMANOS	0.00	1,111,312.99	1,111,312.99	1,111,312.99	995,151.49	0.00
RECCION DE EVENTOS CIVICOS	0.00	3,764,974.19	3,764,974.19	3,764,974.19	3,568,500.41	0.00
RECCION DE RECURSOS MATERIALES Y SUMINISTROS	0.00	7,040,739.72	7,040,739.72	6,831,102.01	5,793,290.55	209,637.71
RECCION DE SERVICIOS MUNICIPALES Y LOGISTICOS	0.00	7,595,906.79	7,595,906.79	7,583,421.19	7,049,933.88	12,485.60
RECCION DE INFORMATICA	0.00	1,718,288.63	1,718,288.63	1,663,224.49	1,571,962.20	55,064.14
RECCION DE PATRIMONIO MUNICIPAL	0.00	907,078.41	907,078.41	907,078.41	824,730.91	0.00
RECCION DE CAPACITACION EN CALIDAD	0.00	806,894.91	806,894.91	796,570.41	698,788.61	10,324.50
SECRETARIA MUNICIPAL DE SEGURIDAD PUBLICA Y TRANSITO	0.00	3,582,307.39	3,582,307.39	3,569,825.89	3,357,620.48	12,481.50
RECCION DE POLICIA PREVENTIVA Y POLICIA TURISTICA	0.00	15,608,041.60	15,608,041.60	15,577,132.10	14,373,997.88	30,909.50



MUNICIPIO DE PUERTO MORELOS, QUINTANA ROO.
ESTADO ANALÍTICO DEL EJERCICIO DEL PRESUPUESTO DE EGRESOS DETALLADO - LDF
CLASIFICACIÓN ADMINISTRATIVA
DEL 1 DE ENERO AL 31 DE DICIEMBRE DE 2018

Concepto	Egresos					
	Aprobado	Ampliaciones / Reducciones	Modificado	Devengado	Pagado	Subejercicio
DIRECCION DE POLICIA DE TRANSITO Y VIALIDAD	0.00	2,037,626.18	2,037,626.18	2,021,377.68	1,676,290.59	16,248.50
DIRECCION DE ADMINISTRACION Y APOYO INSTITUCIONAL	0.00	1,364,216.44	1,364,216.44	1,364,216.44	1,234,607.52	0.00
DIRECCION DE PROFESIONALIZACION, FUNCION Y SERVICIO PROFESIONAL DE CARRERA	0.00	266,972.70	266,972.70	266,972.70	243,371.20	0.00
DIRECCION DE ASUNTOS JURIDICOS	0.00	686,244.06	686,244.06	686,244.06	604,511.41	0.00
SECRETARIA MUNICIPAL DE DESARROLLO URBANO Y ECOLOGIA	0.00	198,800.04	198,800.04	195,328.03	119,044.58	3,472.01
DIRECCION GENERAL DE DESARROLLO URBANO	0.00	975,457.90	975,457.90	975,457.90	924,079.90	0.00
DIRECCION DE NORMATIVIDAD E IMAGEN URBANA	0.00	592,104.15	592,104.15	586,293.65	536,829.15	5,810.50
DIRECCION DE OBRAS ARQUITECTONICAS, CIVILES, FRACCIONAMIENTOS Y ORDENAMIENTO	0.00	1,008,296.82	1,008,296.82	1,008,296.82	902,187.32	0.00
DIRECCION GENERAL DE ECOLOGIA	0.00	1,422,000.98	1,422,000.98	1,396,407.48	1,306,403.55	25,593.50
DIRECCION DE NORMATIVA Y EVALUACION	0.00	83,256.46	83,256.46	83,256.46	83,256.46	0.00
DIRECCION DE PROTECCION DE GESTION AMBIENTAL Y RECURSOS NATURALES	0.00	0.00	0.00	0.00	0.00	0.00
DIRECCION GENERAL DE MOVILIDAD URBANA SOSTENIBLE	0.00	293,673.38	293,673.38	293,673.38	278,822.88	0.00
DIRECCION DE TRANSPORTE	0.00	8,705.10	8,705.10	8,705.10	8,705.10	0.00
DIRECCION DE VIALIDAD	0.00	106,105.10	106,105.10	106,105.10	106,105.10	0.00
SECRETARIA DE OBRAS Y SERVICIOS PUBLICOS MUNICIPALES	26,522,419.00	-26,291,062.61	231,356.39	229,130.31	191,069.31	2,226.08
DIRECCION GENERAL DE OBRAS PUBLICAS	0.00	2,223,402.84	2,223,402.84	2,221,548.84	1,996,875.47	1,854.00
DIRECCION DE PROYECTOS	0.00	406,448.06	406,448.06	406,448.06	360,801.56	0.00
DIRECCION DE LICITACIONES Y CONTRATOS	0.00	0.00	0.00	0.00	0.00	0.00
DIRECCION DE CONSTRUCCION	0.00	798,561.39	798,561.39	798,561.39	731,579.47	0.00
DIRECCION DE CONTROL Y SEGUIMIENTO DE OBRA	0.00	66,210,355.29	66,210,355.29	65,782,454.17	65,736,123.61	427,901.12
DIRECCION GENERAL DE SERVICIOS PUBLICOS	0.00	5,648,375.54	5,648,375.54	5,670,436.05	4,902,448.93	-22,060.51
DIRECCION DE ALUMBRADO, BACHEO, PIPAS, POZOS Y LIMPIEZA DE PLAYAS	0.00	980,661.64	980,661.64	980,641.64	830,876.24	20.00
DIRECCION DE PARQUES Y JARDINES	0.00	1,122,727.75	1,122,727.75	1,122,631.86	1,004,664.36	95.89
DIRECCION DE OPERATIVIDAD DE SERVICIOS PUBLICOS	0.00	2,721,174.20	2,721,174.20	2,717,685.35	2,428,739.12	3,488.85
DIRECCION DE MANEJO INTEGRAL DE RESIDUOS SOLIDOS	0.00	14,796,481.88	14,796,481.88	14,796,481.88	11,869,901.01	0.00



MUNICIPIO DE PUERTO MORELOS, QUINTANA ROO.
ESTADO ANALÍTICO DEL EJERCICIO DEL PRESUPUESTO DE EGRESOS DETALLADO - LDF
CLASIFICACIÓN ADMINISTRATIVA
DEL 1 DE ENERO AL 31 DE DICIEMBRE DE 2018

Concepto	Aprobado	Ampliaciones / Reducciones	Egresos			Subejercicio
			Modificado	Devengado	Pagado	
SECRETARIA MUNICIPAL DE DESARROLLO SOCIAL	0.00	145,999.75	145,999.75	145,999.75	127,312.75	0.00
DIRECCION GENERAL DE DESARROLLO SOCIAL	0.00	775,716.14	775,716.14	775,716.14	731,853.64	0.00
DIRECCION DE ORGANIZACION COMUNITARIA	0.00	451,184.51	451,184.51	451,184.51	390,582.01	0.00
DIRECCION DE PROGRAMACION FEDERALES	0.00	303,490.32	303,490.32	303,490.32	266,764.32	0.00
DIRECCION GENERAL DE PARTICIPACION CIUDADANA	0.00	643,649.69	643,649.69	643,649.69	599,217.29	0.00
DIRECCION DE GESTION SOCIAL MUNICIPAL	0.00	1,240,178.04	1,240,178.04	1,219,948.54	1,082,556.05	20,229.50
DIRECCION DEL PROGRAMA PRESIDENTE EN TU COLONIA	0.00	212,180.89	212,180.89	212,180.89	188,850.89	0.00
DIRECCION DE ASUNTOS EMERGENTES	0.00	217,485.84	217,485.84	217,485.84	195,075.84	0.00
DIRECCION GENERAL DE SALUD	0.00	2,517,765.54	2,517,765.54	2,274,615.62	2,167,585.06	243,149.92
DIRECCION DE SERVICIOS Y PROMOCIONES DE SALUD	0.00	326,136.15	326,136.15	326,136.15	290,847.15	0.00
DIRECCION DE DISPENSARIOS MEDICOS	0.00	2,928,684.18	2,928,684.18	2,928,684.18	2,624,182.18	0.00
DIRECCION DE PROTECCION Y BIENESTAR ANIMAL	0.00	150,994.48	150,994.48	150,994.48	134,225.48	0.00
SECRETARIA MUNICIPAL DE DESARROLLO ECONOMICO	0.00	77,522.00	77,522.00	77,522.00	33,882.50	0.00
DIRECCION GENERAL DE DESARROLLO ECONOMICO	0.00	938,398.84	938,398.84	938,398.84	896,471.91	0.00
DIRECCION DE COMERCIO	0.00	130,961.67	130,961.67	130,961.67	130,961.67	0.00
DIRECCION DE PROMOCION ECONOMICA	0.00	497,148.70	497,148.70	483,819.20	447,532.20	13,329.50
DIRECCION DE VINCULACION EMPRESARIAL	0.00	265,471.20	265,471.20	265,471.20	234,928.20	0.00
DIRECCION GENERAL DE TURISMO	0.00	1,345,020.10	1,345,020.10	1,328,520.10	841,036.28	16,500.00
DIRECCION DE PROMOCION DEL TURISMO	0.00	7,849.00	7,849.00	7,816.30	4,528.80	32.70
DIRECCION DE ATENCION AL VISITANTE	0.00	38,056.00	38,056.00	38,056.00	22,155.50	0.00
DIRECCION DE ESTADISTICAS	0.00	176,705.70	176,705.70	176,705.70	147,560.70	0.00
DIRECCION GENERAL DE FOMENTO AGROPECUARIO Y PESQUERO	0.00	790,431.67	790,431.67	777,102.17	713,940.17	13,329.50
DIRECCION DE FOMENTO AGROPECUARIO	0.00	232,644.68	232,644.68	232,644.68	194,115.56	0.00
DIRECCION DE FOMENTO PESQUERO	0.00	116,914.94	116,914.94	116,914.94	111,047.44	0.00
DIRECCION DE PROYECTOS ESTRATEGICOS	0.00	154,225.76	154,225.76	154,225.76	139,983.26	0.00



MUNICIPIO DE PUERTO MORELOS, QUINTANA ROO.
ESTADO ANALÍTICO DEL EJERCICIO DEL PRESUPUESTO DE EGRESOS DETALLADO - LDF
CLASIFICACIÓN ADMINISTRATIVA
DEL 1 DE ENERO AL 31 DE DICIEMBRE DE 2018

Concepto	Aprobado	Ampliaciones / Reducciones	Egresos			Subejercicio
			Modificado	Devengado	Pagado	
SECRETARIA MUNICIPAL DE DESARROLLO SOCIAL	0.00	145,999.75	145,999.75	145,999.75	127,312.75	0.00
DIRECCION GENERAL DE DESARROLLO SOCIAL	0.00	775,716.14	775,716.14	775,716.14	731,853.64	0.00
DIRECCION DE ORGANIZACION COMUNITARIA	0.00	451,184.51	451,184.51	451,184.51	390,582.01	0.00
DIRECCION DE PROGRAMACION FEDERALES	0.00	303,490.32	303,490.32	303,490.32	266,764.32	0.00
DIRECCION GENERAL DE PARTICIPACION CIUDADANA	0.00	643,649.69	643,649.69	643,649.69	599,217.29	0.00
DIRECCION DE GESTION SOCIAL MUNICIPAL	0.00	1,240,178.04	1,240,178.04	1,219,948.54	1,082,556.05	20,229.50
DIRECCION DEL PROGRAMA PRESIDENTE EN TU COLONIA	0.00	212,180.89	212,180.89	212,180.89	188,850.89	0.00
DIRECCION DE ASUNTOS EMERGENTES	0.00	217,485.84	217,485.84	217,485.84	195,075.84	0.00
DIRECCION GENERAL DE SALUD	0.00	2,517,765.54	2,517,765.54	2,274,615.62	2,167,585.06	243,149.92
DIRECCION DE SERVICIOS Y PROMOCIONES DE SALUD	0.00	326,136.15	326,136.15	326,136.15	290,847.15	0.00
DIRECCION DE DISPENSARIOS MEDICOS	0.00	2,928,684.18	2,928,684.18	2,928,684.18	2,624,182.18	0.00
DIRECCION DE PROTECCION Y BIENESTAR ANIMAL	0.00	150,994.48	150,994.48	150,994.48	134,225.48	0.00
SECRETARIA MUNICIPAL DE DESARROLLO ECONOMICO	0.00	77,522.00	77,522.00	77,522.00	33,882.50	0.00
DIRECCION GENERAL DE DESARROLLO ECONOMICO	0.00	938,398.84	938,398.84	938,398.84	896,471.91	0.00
DIRECCION DE COMERCIO	0.00	130,961.67	130,961.67	130,961.67	130,961.67	0.00
DIRECCION DE PROMOCION ECONOMICA	0.00	497,148.70	497,148.70	483,819.20	447,532.20	13,329.50
DIRECCION DE VINCULACION EMPRESARIAL	0.00	265,471.20	265,471.20	265,471.20	234,928.20	0.00
DIRECCION GENERAL DE TURISMO	0.00	1,345,020.10	1,345,020.10	1,328,520.10	841,036.28	16,500.00
DIRECCION DE PROMOCION DEL TURISMO	0.00	7,849.00	7,849.00	7,816.30	4,528.80	32.70
DIRECCION DE ATENCION AL VISITANTE	0.00	38,056.00	38,056.00	38,056.00	22,155.50	0.00
DIRECCION DE ESTADISTICAS	0.00	176,705.70	176,705.70	176,705.70	147,560.70	0.00
DIRECCION GENERAL DE FOMENTO A GROPECUARIO Y PESQUERO	0.00	790,431.67	790,431.67	777,102.17	713,940.17	13,329.50
DIRECCION DE FOMENTO A GROPECUARIO	0.00	232,644.68	232,644.68	232,644.68	194,115.56	0.00
DIRECCION DE FOMENTO PESQUERO	0.00	116,914.94	116,914.94	116,914.94	111,047.44	0.00
DIRECCION DE PROYECTOS ESTRATEGICOS	0.00	154,225.76	154,225.76	154,225.76	139,983.26	0.00



MUNICIPIO DE PUERTO MORELOS, QUINTANA ROO.
ESTADO ANALÍTICO DEL EJERCICIO DEL PRESUPUESTO DE EGRESOS DETALLADO - LDF
CLASIFICACIÓN ADMINISTRATIVA
DEL 1 DE ENERO AL 31 DE DICIEMBRE DE 2018

Concepto	Egresos					Subejercicio
	Aprobado	Ampliaciones / Reducciones	Modificado	Devengado	Pagado	
SECRETARIA MUNICIPAL DE DESARROLLO SOCIAL	0.00	145,999.75	145,999.75	145,999.75	127,312.75	0.00
DIRECCION GENERAL DE DESARROLLO SOCIAL	0.00	775,716.14	775,716.14	775,716.14	731,853.64	0.00
DIRECCION DE ORGNIZACION COMUNITARIA	0.00	451,184.51	451,184.51	451,184.51	390,582.01	0.00
DIRECCION DE PROGRAMACION FEDERALES	0.00	303,490.32	303,490.32	303,490.32	266,764.32	0.00
DIRECCION GENERAL DE PARTICIPACION CIUDADANA	0.00	643,649.69	643,649.69	643,649.69	599,217.29	0.00
DIRECCION DE GESTION SOCIAL MUNICIPAL	0.00	1,240,178.04	1,240,178.04	1,219,948.54	1,082,556.05	20,229.50
DIRECCION DEL PROGRAMA PRESIDENTE EN TU COLONIA	0.00	212,180.89	212,180.89	212,180.89	188,850.89	0.00
DIRECCION DE ASUNTOS EMERGENTES	0.00	217,485.84	217,485.84	217,485.84	195,075.84	0.00
DIRECCION GENERAL DE SALUD	0.00	2,517,765.54	2,517,765.54	2,274,615.62	2,167,585.06	243,149.92
DIRECCION DE SERVICIOS Y PROMOCIONES DE SALUD	0.00	326,136.15	326,136.15	326,136.15	290,847.15	0.00
DIRECCION DE DISPENSARIOS MEDICOS	0.00	2,928,684.18	2,928,684.18	2,928,684.18	2,624,182.18	0.00
DIRECCION DE PROTECCION Y BIENESTAR ANIMAL	0.00	150,994.48	150,994.48	150,994.48	134,225.48	0.00
SECRETARIA MUNICIPAL DE DESARROLLO ECONOMICO	0.00	77,522.00	77,522.00	77,522.00	33,882.50	0.00
DIRECCION GENERAL DE DESARROLLO ECONOMICO	0.00	938,398.84	938,398.84	938,398.84	896,471.91	0.00
DIRECCION DE COMERCIO	0.00	130,961.67	130,961.67	130,961.67	130,961.67	0.00
DIRECCION DE PROMOCION ECONOMICA	0.00	497,148.70	497,148.70	483,819.20	447,532.20	13,329.50
DIRECCION DE VINCULACION EMPRESARIAL	0.00	265,471.20	265,471.20	265,471.20	234,928.20	0.00
DIRECCION GENERAL DE TURISMO	0.00	1,345,020.10	1,345,020.10	1,328,520.10	841,036.28	16,500.00
DIRECCION DE PROMOCION DEL TURISMO	0.00	7,849.00	7,849.00	7,816.30	4,528.80	32.70
DIRECCION DE ATENCION AL VISITANTE	0.00	38,056.00	38,056.00	38,056.00	22,155.50	0.00
DIRECCION DE ESTADISTICAS	0.00	176,705.70	176,705.70	176,705.70	147,560.70	0.00
DIRECCION GENERAL DE FOMENTO A GROPECUARIO Y PESQUERO	0.00	790,431.67	790,431.67	777,102.17	713,940.17	13,329.50
DIRECCION DE FOMENTO A GROPECUARIO	0.00	232,644.68	232,644.68	232,644.68	194,115.56	0.00
DIRECCION DE FOMENTO PESQUERO	0.00	116,914.94	116,914.94	116,914.94	111,047.44	0.00
DIRECCION DE PROYECTOS ESTRATEGICOS	0.00	154,225.76	154,225.76	154,225.76	139,983.26	0.00

PUERTO MORELOS
H. AYUNTAMIENTO 2018-2021
Evoluciona con rumbo!



MUNICIPIO DE PUERTO MORELOS, QUINTANA ROO.
ESTADO ANALÍTICO DEL EJERCICIO DEL PRESUPUESTO DE EGRESOS DETALLADO - LDF
CLASIFICACIÓN ADMINISTRATIVA
DEL 1 DE ENERO AL 31 DE DICIEMBRE DE 2018

Concepto	Aprobado	Ampliaciones / Reducciones	Egresos			Subejercicio
			Modificado	Devengado	Pagado	
SECRETARIA MUNICIPAL DE DESARROLLO HUMANO	0.00	462,345.90	462,345.90	462,345.90	378,360.90	0.00
DIRECCION GENERAL DE EDUCACION	0.00	792,375.01	792,375.01	792,375.00	711,039.71	0.01
DIRECCION DE CALIDAD EDUCATIVA	0.00	978,140.01	978,140.01	978,140.01	879,698.09	0.00
DIRECCION DE BECAS Y APOYO A LA EDUCACION	0.00	457,922.37	457,922.37	457,922.37	293,705.87	0.00
DIRECCION GENERAL DE JUVENTUD	0.00	212,411.15	212,411.15	212,411.15	195,525.22	0.00
DIRECCION DE PROYECTOS ACADEMICOS	0.00	66,029.66	66,029.66	66,029.66	60,222.16	0.00
DIRECCION DE SERVICIOS A LA JUVENTUD	0.00	166,221.52	166,221.52	166,221.52	135,509.52	0.00
DIRECCION GENERAL DE DEPORTE	0.00	1,878,014.94	1,878,014.94	1,878,012.41	1,723,061.81	2.53
DIRECCION DE INFRAESTRUCTURA DEPORTIVA	0.00	127,110.71	127,110.71	127,110.71	110,890.21	0.00
DIRECCION DE DEPORTE COMPETITIVO Y EVENTOS ESPECIALES	0.00	0.00	0.00	0.00	0.00	0.00
DIRECCION GENERAL DE CULTURA Y LAS ARTES	0.00	7,086,428.71	7,086,428.71	7,086,428.71	6,997,611.02	0.00
DIRECCION DE EVENTOS CULTURALES	0.00	148,318.39	148,318.39	148,318.39	131,549.39	0.00
DIRECCION DE PROYECTOS CULTURALES	0.00	0.00	0.00	0.00	0.00	0.00
SISTEMA PARA EL DESARROLLO INTEGRAL DE LA FAMILIA	0.00	6,830,273.40	6,830,273.40	6,783,044.90	6,281,450.07	47,228.50
DIRECCION DE GESTION SOCIAL	0.00	199,119.65	199,119.65	199,119.65	199,119.65	0.00
DIRECCION DE SERVICIOS A LA SALUD Y DESARROLLO INTEGRAL DE LA INFANCIA	0.00	681,112.53	681,112.53	681,112.53	630,510.03	0.00
DIRECCION DE TRABAJO SOCIAL	0.00	0.00	0.00	0.00	0.00	0.00
DIRECCION DE DESARROLLO SOCIAL COMUNITARIO	0.00	48,193.03	48,193.03	48,193.03	48,193.03	0.00
INSTITUTO DE PLANEACION DEL DESARROLLO URBANO DEL MUNICIPIO DE PUERTO MORELOS	0.00	1,258,689.42	1,258,689.42	1,258,689.42	1,212,873.42	0.00
OFICINA DE LA PRESIDENCIA MUNICIPAL	0.00	912,040.62	912,040.62	912,040.62	912,040.62	0.00
OFICINA DEL SECRETARIO GENERAL	0.00	1,001,190.10	1,001,190.10	968,220.36	841,795.70	32,969.74
OFICINA DEL TESORERO MUNICIPAL	0.00	11,622,839.00	11,622,839.00	11,436,068.02	8,862,731.45	186,770.98
OFICINA DE LA CONTRALORIA MUNICIPAL	0.00	6,785,888.90	6,785,888.90	6,779,668.21	6,379,827.67	6,220.69
OFICINA DE LA OFICIALIA MAYOR	0.00	12,492,186.43	12,492,186.43	12,211,986.38	8,083,067.95	280,200.05
OFICINA DE LA SECRETARIA MUNICIPAL DE SEGURIDAD PUBLICA Y TRANSITO	0.00	8,888,499.84	8,888,499.84	8,905,971.85	8,596,926.45	-17,472.01



MUNICIPIO DE PUERTO MORELOS, QUINTANA ROO.
ESTADO ANALÍTICO DEL EJERCICIO DEL PRESUPUESTO DE EGRESOS DETALLADO - LDF
CLASIFICACIÓN ADMINISTRATIVA
DEL 1 DE ENERO AL 31 DE DICIEMBRE DE 2018

Concepto	Aprobado	Ampliaciones / Reducciones	Egresos			Subejercicio
			Modificado	Devengado	Pagado	
OFICINA DE LA SECRETARIA MUNICIPAL DE DESARROLLO URBANO Y ECOLOGIA	0.00	3,061,762.26	3,061,762.26	3,055,139.31	2,518,946.79	6,622.95
OFICINA DE LA SECRETARIA DE OBRAS Y SERVICIOS PUBLICOS MUNICIPALES	0.00	2,672,942.71	2,672,942.71	2,669,775.00	2,269,853.61	3,167.71
OFICINA DE LA SECRETARIA MUNICIPAL DE DESARROLLO SOCIAL	0.00	786,657.54	786,657.54	786,657.54	755,796.72	0.00
OFICINA DE LA SECRETARIA MUNICIPAL DE DESARROLLO ECONOMICO	0.00	65,725.70	65,725.70	65,725.70	46,550.51	0.00
OFICINA DE LA SECRETARIA MUNICIPAL DE DESARROLLO HUMANO	0.00	910,390.83	910,390.83	910,390.83	906,075.63	0.00
OFICINA DEL SISTEMA PARA EL DESARROLLO INTEGRAL DE LA FAMILIA	0.00	1,519,435.15	1,519,435.15	1,279,232.26	1,245,033.49	240,202.89
OFICINA DEL INSTITUTO DE PLANEACION DEL DESARROLLO URBANO DEL MUNICIPIO DE PUERTO MORELOS	0.00	129,625.08	129,625.08	129,625.08	71,067.96	0.00
TOTAL	320,380,741.00	39,912,946.62	360,293,687.62	338,157,917.33	310,186,538.36	22,135,770.29

Elaboró

Lic. Moisés N. Fernández Espada
Jefe de Control Presupuestal

Revisó

Lic. Pedro Valencia Luna
Sub director de Planeación para
el Desarrollo Municipal



4.1.5 Estado Analítico del ejercicio del Presupuesto de Egresos Detallado – LDF Clasificación Funcional



MUNICIPIO DE PUERTO MORELOS, QUINTANA ROO.
ESTADO ANALÍTICO DEL EJERCICIO DEL PRESUPUESTO DE EGRESOS DETALLADO - LDF
CLASIFICACIÓN FUNCIONAL (Finalidad y Función)
DEL 1 DE ENERO AL 31 DE DICIEMBRE DE 2018

Concepto	Egresos					Subejercicio
	Aprobado	Ampliaciones / Reducciones	Modificado	Devengado	Pagado	
GASTO NO ETIQUETADO						
null	320,380,741.00	39,912,946.62	360,293,687.62	338,157,917.33	310,186,538.36	22,135,770.29
null	320,380,741.00	39,912,946.62	360,293,687.62	338,157,917.33	310,186,538.36	22,135,770.29
GOBIERNO	0.00	0.00	0.00	0.00	0.00	0.00
LEGISLACION	0.00	0.00	0.00	0.00	0.00	0.00
JUSTICIA	0.00	0.00	0.00	0.00	0.00	0.00
COORDINACION DE LA POLITICA DE GOBIERNO	0.00	0.00	0.00	0.00	0.00	0.00
NO APLICA	0.00	0.00	0.00	0.00	0.00	0.00
ASUNTOS FINANCIEROS Y HACENDARIOS	0.00	0.00	0.00	0.00	0.00	0.00
NO APLICA	0.00	0.00	0.00	0.00	0.00	0.00
ASUNTOS DE ORDEN PUBLICO	0.00	0.00	0.00	0.00	0.00	0.00
OTROS SERVICIOS GENERALES	0.00	0.00	0.00	0.00	0.00	0.00
DESARROLLO SOCIAL	0.00	0.00	0.00	0.00	0.00	0.00
PROTECCION AMBIENTAL	0.00	0.00	0.00	0.00	0.00	0.00
VIVIENDA Y SERVICIOS A LA COMUNIDAD	0.00	0.00	0.00	0.00	0.00	0.00
SALUD	0.00	0.00	0.00	0.00	0.00	0.00
RECREACION, CULTURA Y OTRAS MANIFESTACIONES SOCIALES	0.00	0.00	0.00	0.00	0.00	0.00
EDUCACION	0.00	0.00	0.00	0.00	0.00	0.00
PROTECCION SOCIAL	0.00	0.00	0.00	0.00	0.00	0.00
OTROS ASUNTOS SOCIALES	0.00	0.00	0.00	0.00	0.00	0.00
DESARROLLO ECONOMICO	0.00	0.00	0.00	0.00	0.00	0.00
ASUNTOS ECONOMICOS, COMERCIALES Y LABORALES EN GENERAL	0.00	0.00	0.00	0.00	0.00	0.00
AGROPECUARIA, SILVICULTURA, PESCA Y CAZA	0.00	0.00	0.00	0.00	0.00	0.00
COMBUSTIBLES Y ENERGIA	0.00	0.00	0.00	0.00	0.00	0.00
MINERIA, MANUFACTURAS Y CONSTRUCCION	0.00	0.00	0.00	0.00	0.00	0.00
TRANSPORTE	0.00	0.00	0.00	0.00	0.00	0.00
COMUNICACIONES	0.00	0.00	0.00	0.00	0.00	0.00
TURISMO	0.00	0.00	0.00	0.00	0.00	0.00
NO APLICA	0.00	0.00	0.00	0.00	0.00	0.00
OTRAS INDUSTRIAS Y OTROS ASUNTOS ECONOMICOS	0.00	0.00	0.00	0.00	0.00	0.00

H. AYUNTAMIENTO 2018-2021
Evoluciona con rumbo!

[Handwritten signature]



MUNICIPIO DE PUERTO MORELOS, QUINTANA ROO.
ESTADO ANALÍTICO DEL EJERCICIO DEL PRESUPUESTO DE EGRESOS DETALLADO - LDF
CLASIFICACIÓN FUNCIONAL (Finalidad y Función)
DEL 1 DE ENERO AL 31 DE DICIEMBRE DE 2018

Concepto	Aprobado	Ampliaciones / Reducciones	Egresos Modificado	Devengado	Pagado	Subejercicio
OTRAS NO CLASIFICADAS EN FUNCIONES ANTERIORES	0.00	0.00	0.00	0.00	0.00	0.00
TRANSACCIONES DE LA DEUDA PUBLICA/COSTO FINANCIERO DE LA DEUDA	0.00	0.00	0.00	0.00	0.00	0.00
TRANSFERENCIAS, PARTICIPACIONES Y APORTACIONES ENTRE DIFERENTES NIVELES Y NO APLICA	0.00	0.00	0.00	0.00	0.00	0.00
ADEUDOS DE EJERCICIOS FISCALES ANTERIORES	0.00	0.00	0.00	0.00	0.00	0.00
GASTO ETIQUETADO	0.00	0.00	0.00	0.00	0.00	0.00
GOBIERNO	0.00	0.00	0.00	0.00	0.00	0.00
LEGISLACION	0.00	0.00	0.00	0.00	0.00	0.00
JUSTICIA	0.00	0.00	0.00	0.00	0.00	0.00
COORDINACION DE LA POLITICA DE GOBIERNO	0.00	0.00	0.00	0.00	0.00	0.00
NO APLICA	0.00	0.00	0.00	0.00	0.00	0.00
ASUNTOS FINANCIEROS Y HACENDARIOS	0.00	0.00	0.00	0.00	0.00	0.00
NO APLICA	0.00	0.00	0.00	0.00	0.00	0.00
ASUNTOS DE ORDEN PUBLICO	0.00	0.00	0.00	0.00	0.00	0.00
OTROS SERVICIOS GENERALES	0.00	0.00	0.00	0.00	0.00	0.00
DESARROLLO SOCIAL	0.00	0.00	0.00	0.00	0.00	0.00
PROTECCION AMBIENTAL	0.00	0.00	0.00	0.00	0.00	0.00
VIVIENDA Y SERVICIOS A LA COMUNIDAD	0.00	0.00	0.00	0.00	0.00	0.00
SALUD	0.00	0.00	0.00	0.00	0.00	0.00
RECREACION, CULTURA Y OTRAS MANIFESTACIONES SOCIALES	0.00	0.00	0.00	0.00	0.00	0.00
EDUCACION	0.00	0.00	0.00	0.00	0.00	0.00
PROTECCION SOCIAL	0.00	0.00	0.00	0.00	0.00	0.00
OTROS ASUNTOS SOCIALES	0.00	0.00	0.00	0.00	0.00	0.00
DESARROLLO ECONOMICO	0.00	0.00	0.00	0.00	0.00	0.00
ASUNTOS ECONOMICOS, COMERCIALES Y LABORALES EN GENERAL	0.00	0.00	0.00	0.00	0.00	0.00
AGROPECUARIA, SILVICULTURA, PESCA Y CAZA	0.00	0.00	0.00	0.00	0.00	0.00
COMBUSTIBLES Y ENERGIA	0.00	0.00	0.00	0.00	0.00	0.00
MINERIA, MANUFACTURAS Y CONSTRUCCION	0.00	0.00	0.00	0.00	0.00	0.00
TRANSPORTE	0.00	0.00	0.00	0.00	0.00	0.00
COMUNICACIONES	0.00	0.00	0.00	0.00	0.00	0.00



MUNICIPIO DE PUERTO MORELOS, QUINTANA ROO.
ESTADO ANALÍTICO DEL EJERCICIO DEL PRESUPUESTO DE EGRESOS DETALLADO - LDF
CLASIFICACIÓN FUNCIONAL (Finalidad y Función)
DEL 1 DE ENERO AL 31 DE DICIEMBRE DE 2018

Concepto	Aprobado	Ampliaciones / Reducciones	Egresos Modificado	Devengado	Pagado	Subejercicio
TURISMO	0.00	0.00	0.00	0.00	0.00	0.00
NO APLICA	0.00	0.00	0.00	0.00	0.00	0.00
OTRAS INDUSTRIAS Y OTROS ASUNTOS ECONOMICOS	0.00	0.00	0.00	0.00	0.00	0.00
OTRAS NO CLASIFICADAS EN FUNCIONES ANTERIORES	0.00	0.00	0.00	0.00	0.00	0.00
TRANSACCIONES DE LA DEUDA PUBLICA/COSTO FINANCIERO DE LA DEUDA	0.00	0.00	0.00	0.00	0.00	0.00
TRANSFERENCIAS, PARTICIPACIONES Y APORTACIONES ENTRE DIFERENTES NIVELES Y ORDENES DE GOBIERNO	0.00	0.00	0.00	0.00	0.00	0.00
NO APLICA	0.00	0.00	0.00	0.00	0.00	0.00
ADEUDOS DE EJERCICIOS FISCALES ANTERIORES	0.00	0.00	0.00	0.00	0.00	0.00
Total del Gasto	320,380,741.00	39,912,946.62	360,293,687.62	338,157,917.33	310,186,538.36	22,135,770.29

Elaboró

Lic. Moisés N. Fernández Espadas
Jefe de Control Presupuestal

Revisó

Lic. Pedro Valencia Luna
Sub director de Planeación para
el Desarrollo Municipal



4.1.6 Proyección de Ingresos -LDF



MUNICIPIO DE PUERTO MORELOS, QUINTANA ROO.
PROYECCION DE INGRESOS - LDF
(PESOS)
(CIFRAS NOMINALES)
DEL 1 DE ENERO AL 31 DE DICIEMBRE DE 2018

Concepto	Año en Cuestión (de Iniciativa de Ley)	2019	2020	2021	2022	2023
1. INGRESOS DE LIBRE DISPOSICION	305,191,185.99	0.00	0.00	0.00	0.00	0.00
IMPUESTOS	116,692,360.00	0.00	0.00	0.00	0.00	0.00
CUOTAS Y APORTACIONES DE SEGURIDAD SOCIAL	0.00	0.00	0.00	0.00	0.00	0.00
CONTRIBUCIONES DE MEJORAS	0.00	0.00	0.00	0.00	0.00	0.00
DERECHOS	65,561,900.00	0.00	0.00	0.00	0.00	0.00
PRODUCTOS	125,321.00	0.00	0.00	0.00	0.00	0.00
APROVECHAMIENTOS	4,190,039.99	0.00	0.00	0.00	0.00	0.00
INGRESOS POR VENTA DE BIENES Y SERVICIOS	0.00	0.00	0.00	0.00	0.00	0.00
PARTICIPACIONES	96,019,285.00	0.00	0.00	0.00	0.00	0.00
APORTACIONES	17,364,110.00	0.00	0.00	0.00	0.00	0.00
CONVENIOS	5,238,170.00	0.00	0.00	0.00	0.00	0.00
2. TRANSFERENCIAS FEDERALES ETIQUETADAS	0.00	0.00	0.00	0.00	0.00	0.00
APORTACIONES	0.00	0.00	0.00	0.00	0.00	0.00
CONVENIOS	0.00	0.00	0.00	0.00	0.00	0.00
TRANSFERENCIAS INTERNAS Y ASIGNACIONES AL SECTOR PUBLICO	0.00	0.00	0.00	0.00	0.00	0.00
TRANSFERENCIA AL RESTO DEL SECTOR PUBLICO	0.00	0.00	0.00	0.00	0.00	0.00
SUBSIDIOS Y SUBVENCIONES	0.00	0.00	0.00	0.00	0.00	0.00
PENSIONES Y JUBILACIONES	0.00	0.00	0.00	0.00	0.00	0.00
3. INGRESOS DERIVADOS DE FINANCIAMIENTOS	0.00	0.00	0.00	0.00	0.00	0.00
INGRESOS DERIVADOS DE FINANCIAMIENTOS	0.00	0.00	0.00	0.00	0.00	0.00
4. TOTAL DE RESULTADOS DE INGRESOS	305,191,185.99	0.00	0.00	0.00	0.00	0.00

Datos informativos

- Ingresos Derivados de Financiamientos con Fuente de Pago de Recursos de Libre Disposición
- Ingresos Derivados de Financiamientos con Fuente de Pago de Transferencias Federales Etiquetadas

Ejercicio : 2018

Pag. 1

Elaboró

Lic. Moisés N. Fernández Espadas
Jefe de Control Presupuestal

Revisó

Lic. Pedro Valencia Luna
Sud director de Planeación para
el Desarrollo Municipal



4.1.7 Proyección de Egresos -LDF



MUNICIPIO DE PUERTO MORELOS, QUINTANA ROO.
PROYECCIONES DE EGRESOS - LDF
(PESOS)
(CIFRAS NOMINAL)
DEL 1 DE ENERO AL 31 DE DICIEMBRE DE 2018

Concepto	Año en cuestion (de proyecto de presupuesto)	Año en				
		2019	2020	2021	2022	2023
1. GASTO NO ETIQUETADO	320,380,741.00	0.00	0.00	0.00	0.00	0.00
SERVICIOS PERSONALES	181,589,887.00	0.00	0.00	0.00	0.00	0.00
MATERIALES Y SUMINISTROS	25,428,416.00	0.00	0.00	0.00	0.00	0.00
SERVICIOS GENERALES	66,618,974.00	0.00	0.00	0.00	0.00	0.00
TRANSFERENCIAS, ASIGNACIONES, SUBSIDIOS Y OTRAS AYUDAS	2,264,000.00	0.00	0.00	0.00	0.00	0.00
BIENES MUEBLES, INMUEBLES E INTANGIBLES	2,899,902.00	0.00	0.00	0.00	0.00	0.00
INVERSIÓN PÚBLICA	26,522,419.00	0.00	0.00	0.00	0.00	0.00
INVERSIONES FINANCIERAS Y OTRAS PROVISIONES	1,500,000.00	0.00	0.00	0.00	0.00	0.00
PARTICIPACIONES Y APORTACIONES	0.00	0.00	0.00	0.00	0.00	0.00
DEUDA PÚBLICA	13,557,143.00	0.00	0.00	0.00	0.00	0.00
2. GASTO ETIQUETADO	0.00	0.00	0.00	0.00	0.00	0.00
SERVICIOS PERSONALES	0.00	0.00	0.00	0.00	0.00	0.00
MATERIALES Y SUMINISTROS	0.00	0.00	0.00	0.00	0.00	0.00
SERVICIOS GENERALES	0.00	0.00	0.00	0.00	0.00	0.00
TRANSFERENCIAS, ASIGNACIONES, SUBSIDIOS Y OTRAS AYUDAS	0.00	0.00	0.00	0.00	0.00	0.00
BIENES MUEBLES, INMUEBLES E INTANGIBLES	0.00	0.00	0.00	0.00	0.00	0.00
INVERSIÓN PÚBLICA	0.00	0.00	0.00	0.00	0.00	0.00
INVERSIONES FINANCIERAS Y OTRAS PROVISIONES	0.00	0.00	0.00	0.00	0.00	0.00
PARTICIPACIONES Y APORTACIONES	0.00	0.00	0.00	0.00	0.00	0.00
DEUDA PÚBLICA	0.00	0.00	0.00	0.00	0.00	0.00
3. Total de Egresos Projectados	320,380,741.00	0.00	0.00	0.00	0.00	0.00

Ejercicio : 2018

Pag. 1 1

Elaboró

Lic. Moisés N. Fernández Espadas
Jefe de Control Presupuestal

Revisó

Lic. Pedro Valencia Luna
Sub director de Planeación
para el Desarrollo Municipal



4.1.8 Resultados de Ingresos -LDF



MUNICIPIO DE PUERTO MORELOS, QUINTANA ROO.
RESULTADO DE INGRESOS - LDF
(PESOS)
DEL 1 DE ENERO AL 31 DE DICIEMBRE DE 2018

Concepto	2013	2014	2015	2016	2017	2018
1. INGRESOS DE LIBRE DISPOSICION	0.00	0.00	0.00	0.00	0.00	404,226,312.14
IMPUESTOS	0.00	0.00	0.00	0.00	0.00	163,948,538.82
CUOTAS Y APORTACIONES DE SEGURIDAD SOCIAL	0.00	0.00	0.00	0.00	0.00	0.00
CONTRIBUCIONES DE MEJORAS	0.00	0.00	0.00	0.00	0.00	0.00
DERECHOS	0.00	0.00	0.00	0.00	0.00	90,047,990.15
PRODUCTOS	0.00	0.00	0.00	0.00	0.00	353,630.06
APROVECHAMIENTOS	0.00	0.00	0.00	0.00	0.00	8,605,269.10
INGRESOS POR VENTA DE BIENES Y SERVICIOS	0.00	0.00	0.00	0.00	0.00	475,475.00
PARTICIPACIONES	0.00	0.00	0.00	0.00	0.00	123,140,358.01
APORTACIONES	0.00	0.00	0.00	0.00	0.00	17,655,051.00
CONVENIOS	0.00	0.00	0.00	0.00	0.00	0.00
2. TRANSFERENCIAS FEDERALES ETIQUETADAS	0.00	0.00	0.00	0.00	0.00	0.00
APORTACIONES	0.00	0.00	0.00	0.00	0.00	0.00
CONVENIOS	0.00	0.00	0.00	0.00	0.00	0.00
TRANSFERENCIAS INTERNAS Y ASIGNACIONES AL SECTOR PUBLICO	0.00	0.00	0.00	0.00	0.00	0.00
TRANSFERENCIA AL RESTO DEL SECTOR PUBLICO	0.00	0.00	0.00	0.00	0.00	0.00
SUBSIDIOS Y SUBVENCIONES	0.00	0.00	0.00	0.00	0.00	0.00
PENSIONES Y JUBILACIONES	0.00	0.00	0.00	0.00	0.00	0.00
3. INGRESOS DERIVADOS DE FINANCIAMIENTOS	0.00	0.00	0.00	0.00	0.00	0.00
INGRESOS DERIVADOS DE FINANCIAMIENTOS	0.00	0.00	0.00	0.00	0.00	0.00
4. TOTAL DE RESULTADOS DE INGRESOS	0.00	0.00	0.00	0.00	0.00	404,226,312.14

Datos informativos

- Ingresos Derivados de Financiamientos con Fuente de Pago de Recursos de Libre Disposición
- Ingresos Derivados de Financiamientos con Fuente de Pago de Transferencias Federales Etiquetadas

Ejercicio :

Pag. 1 1

Elaboró

Lic. Moisés N. Fernández Espadas
Jefe de Control Presupuestal

Revisó

Lic. Pedro Valencia Luna
Sub director de Planeación
para el Desarrollo Municipal



4.1.9 Resultados de Egresos -LDF



MUNICIPIO DE PUERTO MORELOS, QUINTANA ROO.
RESULTADOS DE EGRESOS - LDF
(PESOS)
DEL 1 DE ENERO AL 31 DE DICIEMBRE DE 2018

Concepto	2013	2014	2015	2016	2017	Año del ejercicio Vigente
1. GASTO NO ETIQUETADO	0.00	0.00	0.00	0.00	0.00	338,157,917.33
SERVICIOS PERSONALES	0.00	0.00	0.00	0.00	0.00	136,205,425.52
MATERIALES Y SUMINISTROS	0.00	0.00	0.00	0.00	0.00	28,646,023.34
SERVICIOS GENERALES	0.00	0.00	0.00	0.00	0.00	93,154,949.72
TRANSFERENCIAS, ASIGNACIONES, SUBSIDIOS Y OTRAS AYUDAS	0.00	0.00	0.00	0.00	0.00	1,436,324.74
BIENES MUEBLES, INMUEBLES E INTANGIBLES	0.00	0.00	0.00	0.00	0.00	905,846.06
INVERSIÓN PÚBLICA	0.00	0.00	0.00	0.00	0.00	65,412,417.39
INVERSIONES FINANCIERAS Y OTRAS PROVISIONES	0.00	0.00	0.00	0.00	0.00	0.00
PARTICIPACIONES Y APORTACIONES	0.00	0.00	0.00	0.00	0.00	12,000,000.00
DEUDA PÚBLICA	0.00	0.00	0.00	0.00	0.00	396,930.56
2. GASTO ETIQUETADO	0.00	0.00	0.00	0.00	0.00	0.00
SERVICIOS PERSONALES	0.00	0.00	0.00	0.00	0.00	0.00
MATERIALES Y SUMINISTROS	0.00	0.00	0.00	0.00	0.00	0.00
SERVICIOS GENERALES	0.00	0.00	0.00	0.00	0.00	0.00
TRANSFERENCIAS, ASIGNACIONES, SUBSIDIOS Y OTRAS AYUDAS	0.00	0.00	0.00	0.00	0.00	0.00
BIENES MUEBLES, INMUEBLES E INTANGIBLES	0.00	0.00	0.00	0.00	0.00	0.00
INVERSIÓN PÚBLICA	0.00	0.00	0.00	0.00	0.00	0.00
INVERSIONES FINANCIERAS Y OTRAS PROVISIONES	0.00	0.00	0.00	0.00	0.00	0.00
PARTICIPACIONES Y APORTACIONES	0.00	0.00	0.00	0.00	0.00	0.00
DEUDA PÚBLICA	0.00	0.00	0.00	0.00	0.00	0.00
3. Total del Resultado de Egresos	0.00	0.00	0.00	0.00	0.00	338,157,917.33

Ejercicio : 2018

Pag. 11

Elaboró

Lic. Moisés N. Fernández Espadas
Jefe de Control Presupuestal

Revisó

Lic. Pedro Valencia Luna
Sub director de Planeación para
el Desarrollo Municipal



4.2 Relación de las cuentas bancarias productivas específicas en las cuales se depositen los recursos federales transferidos.

INFORMACIÓN A QUE SE REFIERE LA NORMA PARA ESTABLECER LA ESTRUCTURA DE LA INFORMACIÓN DE LA RELACIÓN DE LAS CUENTAS BANCARIAS PRODUCTIVAS ESPECÍFICAS PARA PRESENTAR EN LA CUENTA PÚBLICA, EN LAS CUALES SE DEPOSITEN LOS RECURSOS FEDERALES TRANSFERIDOS.

Municipio de Puerto Morelos, Quintana Roo		
Relación de cuentas bancarias productivas específicas		
Enero a Diciembre 2018		
Fondo, Programa o Convenio	Datos de la Cuenta Bancaria	
	Institución Bancaria	Número de Cuenta
PARTICIPACIONES	BANCO MERCANTIL DEL NORTE S.A.	0942
FIMS	BANCO MERCANTIL DEL NORTE S.A.	2244
FORTAMUN	BANCO MERCANTIL DEL NORTE S.A.	2253
MUNICIPIO DE PUERTO MORELOS PROGRAMA DESARROLLO REGIONAL I 2018	BANCO SANTANDER (MEXICO), S.A.	7157-2
ESPACIOS PÚBLICOS 2018	BBVA BANCOMER, S.A.	1515
FONDO GENERAL DE PARTICIPACIONES	BANCO MERCANTIL DEL NORTE S.A.	8859
ZOFEMAT RECURSOS ENTERADOS POR EL GOBIERNO DEL ESTADO	BBVA BANCOMER, S.A.	7684
FONDO DE FORTALECIMIENTO FINANCIERO PARA INVERSION (B) 2018.	BBVA BANCOMER, S.A.	3162

Elaboró

Revisó

C. Pedro Alfonso Nolasco Villanueva
Director de Egresos
Del H. Ayuntamiento de Puerto Morelos

Lic. Eligio Sierra Peña
Tesorero Municipal
Del H. Ayuntamiento de Puerto Morelos



4.3 Información respecto al ejercicio y destino final del gasto federalizado y reintegros

NORMAS PARA ESTABLECER LA ESTRUCTURA DE INFORMACION DEL FORMATO DEL EJERCICIO Y DESTINO DE GASTO FEDERALIZADO Y REINTEGROS.

Municipio de Puerto Morelos Quintana Roo Formato del ejercicio y destino de gasto federalizado y reintegros Al periodo enero-diciembre 2018				
PROGRAMA O FONDO	DESTINO DE LOS RECURSOS	EJERCICIO		REINTEGRO
		DEVENGADO	PAGADO	
FISM 2018	OBRA PUBLICA	\$4,671,557.19	\$229,412.71	\$ 7,371.05
FISM 2018	PRODIM/INDIRECTOS	\$ 229,412.71		
FORTAMUN 2018	GASTO CORRIENTE (BASURA)	\$ 8,574,865.44	\$ 10,718,912.45	\$6,229.04
FORTAMUN 2018	GASTO CORRIENTE (ADQUISICIONES)	\$ 2,144,047.01		
PARTICIPACIONES	GASTO CORRIENTE	\$81,620,199.84	\$ 119,417,114.77	\$ 0.00
MUNICIPIO DE PUERTO MORELOS PROGRAMA SEDATU	OBRA PUBLICA	\$ 3,035,212.22	\$ 2,075,945.77	\$ 0.00
RAMO 23.- PROVISIONES SALARIALES Y ECONOMICAS	OBRA PUBLICA	\$ 68,308,166.44	\$ 68,308,164.63	\$ 0.00

Elaboró

C. Pedro Alfonso Nolasco Villanueva
Director de Egresos
Del H. Ayuntamiento de Puerto Morelos

Revisó

Lic. Eligio Sierra Peña
Tesorero Municipal
Del H. Ayuntamiento de Puerto Morelos



4.4 Relación de esquemas bursátiles y de coberturas financieras

RELACION DE ESQUEMAS BURSATILES DE COBERTURA FIANCIERA

ENERO A DICIEMBRE 2018

En cumplimiento a lo dispuesto en el artículo 46, fracción IV último párrafo de la Ley General de Contabilidad Gubernamental, en relación a los esquemas bursátiles y de coberturas financieras, se aclara que este Municipio de Puerto Morelos, no cuenta con esquemas bursátiles ni de coberturas financieras.

Elaboró

C. Pedro Alfonso Nolasco Villanueva
Director de Egresos
Del H. Ayuntamiento de Puerto Morelos

Revisó

Lic. Eligio Sierra Peña
Tesorero Municipal
Del H. Ayuntamiento de Puerto Morelos

PUERTO MORELOS
H. AYUNTAMIENTO 2018-2021
Evoluciona con rumbo!



4.4 Relación de esquemas bursátiles y de coberturas financieras

RELACION DE ESQUEMAS BURSATILES DE COBERTURA FIANCIERA

ENERO A DICIEMBRE 2018

En cumplimiento a lo dispuesto en el artículo 46, fracción IV último párrafo de la Ley General de Contabilidad Gubernamental, en relación a los esquemas bursátiles y de coberturas financieras, se aclara que este Municipio de Puerto Morelos, no cuenta con esquemas bursátiles ni de coberturas financieras.

Elaboró

Revisó

C. Pedro Alfonso Nolasco Villanueva
Director de Egresos
Del H. Ayuntamiento de Puerto Morelos

Lic. Eligio Sierra Peña
Tesorero Municipal
Del H. Ayuntamiento de Puerto Morelos

PUERTO MORELOS
H. AYUNTAMIENTO 2018-2021
Evoluciona con rumbo!



4.5 Relación de bienes que componen el patrimonio



Resultados que hacen historia
"2018, año por una Educación Inclusiva"



MUNICIPIO DE PUERTO MORELOS, QUINTANA ROO.

INVENTARIO DE BIENES MUEBLES E INMUEBLES QUE COMPONEN EL PATRIMONIO MUNICIPAL
AL 31 DE DICIEMBRE DEL 2018

Codigo	Descripción del bien	Valor en libros
MPM-2016-5151-001	MONITOR DE 15	\$ 0.01
MPM-2016-5151-002	LAPTOP	\$ 2,991.81
MPM-2016-5151-003	CAMARA DIGITAL	\$ 0.01
MPM-2016-5151-004	MEMORY PRO DUO	\$ 0.01
MPM-2016-5151-005	IMPRESORA MULTIFUNCIONAL LASER	\$ 0.01
MPM-2016-5151-006	IMPRESORA MULTIFUNCIONAL	\$ 0.01
MPM-2016-5151-007	MOUSE	\$ 0.01
MPM-2016-5151-008	BOCINA	\$ 0.01
MPM-2016-5151-009	CPU	\$ 0.01
MPM-2016-5151-0010	MONITOR	\$ 0.01
MPM-2016-5151-0011	MOUSE	\$ 0.01
MPM-2016-5151-0012	LAPTOP	\$ 0.01
MPM-2016-5151-0013	LAPTOP	\$ 0.01
MPM-2016-5151-0014	REGULADOR	\$ 0.01
MPM-2016-5151-0015	CAMARA FOTOGRAFICA	\$ 0.01
MPM-2016-5151-0016	IMPRESORA MULTIFUNCIONAL	\$ 0.01
MPM-2016-5151-0017	MONITOR	\$ 0.01
MPM-2016-5151-0018	GABINETE	\$ 0.01
MPM-2016-5151-0019	MOUSE	\$ 0.01
MPM-2016-5151-0020	TECLADO	\$ 0.01
MPM-2016-5151-0021	MOUSE	\$ 0.01
MPM-2016-5151-0022	IMPRESORA LASER JET P2035	\$ 0.01
MPM-2016-5151-0023	CPU CORE I3-2120 3.3 GHZ 2GB RAM DD 500GB SATA DVD-RW	\$ 0.01
MPM-2016-5151-0024	MONITOR LED 18.5	\$ 0.01
MPM-2016-5151-0025	REGULADOR DE VOLTAJE	\$ 0.01
MPM-2016-5151-0028	UPS (RESPALDO DE BATERIA PARA EQUIPO)	\$ 9,046.62
MPM-2016-5151-0029	REGULADOR	\$ 0.01
MPM-2016-5151-0030	IMPRESORA DE MATRIZ DE PUNTO	\$ 0.01



5651-18-002-00005	RADIO PORTÁTIL MARCA. HYTERA BANDA VHF 136-174 Mhz, IP67, INLCUYE CARGADOR, ANTENA, BATERIA Y CLIP DE SUJECIÓN	22,433.02
5651-18-002-00006	RADIO PORTÁTIL MARCA. HYTERA BANDA VHF 136-174 Mhz, IP67, INLCUYE CARGADOR, BATERIA Y CLIP DE SUJECIÓN	22,433.02
5651-18-002-00007	RADIO PORTÁTIL MARCA. HYTERA BANDA VHF 136-174 Mhz, IP67, INLCUYE CARGADOR, ANTENA, BATERIA Y CLIP DE SUJECIÓN	22,433.02
5651-18-002-00008	RADIO PORTÁTIL MARCA. HYTERA BANDA VHF 136-174 Mhz, IP67, INLCUYE CARGADOR, ANTENA, BATERIA Y CLIP DE SUJECIÓN	22,433.02
5231-18-002-00001	CAMARA MINI BALA IP 6 MEGAPIXELES/30 MTS IR EXIR/ EXTERIOR IP67/LENTE 2.8 MM/WDR/Po E MARCA HIKVISION	6,639.43
5231-18-002-00002	CAMARA MINI BALA IP 6 MEGAPIXELES/30 MTS IR EXIR/ EXTERIOR IP67/LENTE 2.8 MM/WDR/ Po E MARCA HIKVISION	6,639.43
5231-18-002-00003	CAMARA BALA IP 6 MEGAPIXELES/30 MTS IR EXIR/EXTERIOR IP67/LENTE 2.8 MM/ WDR E MARCA.HIKVISION	6,639.43
5231-18-002-00004	CAMARA MIN BALA IP 6 MEGAPIXELES/30 MTS IR EXIR/ EXTERIOR IP67/ LENTE 2.8 MM/ WDR /Po E MARCA. HIKVISION	6,639.43
5231-18-002-00005	CAMARA MINI BALA IP 6 MEGAPIXELES/30 MTS IR EXIR/EXTERIOR IP67/LENTE 2.8 MM/WDR/Po E MARCA. HIKVISION	6,639.43
5231-18-002-00006	CAMARA MINI BALA IP 6 MEGAPIXELES/30 MTS IR EXIR/ EXTERIOR IP67/LENTE 2.8 MM/ WDR/Po E MARCA. HIKVISION	6,639.43
5231-18-002-00007	CAMARA MINI BALA IP 6 MEGAPIXELES/30 MTS IR EXIR/ EXTERIOR IP67/LENTE 2.8 MM/WDR/Po E MARCA. HIKVISION	6,639.43
5231-18-002-00008	CAMARA MINI BALA IP 6 MEGAPIXELES/30 MTS IR EXIR/EXTERIOR IP67/ LENTE 2.8 MM/WDR/Po E MARCA. HIKVISION	6,639.43
5231-18-002-00009	CAMARA MINI BALA IP 6 MEGAPIXELES/30 MTS IR EXIR/EXTERIOR IP67/LENTE 2.8 MM/WDR/Po E MARCA. HIKVISION	6,639.43
5231-18-002-00010	CAMARA MINI BALA IP 6 MEGAPIXELES/30 MTS IR EXIR/EXTERIOR IP67/LENTE 2.8MM/WDR/Po E MARCA. HIKVISION	6,639.43
5231-18-002-00011	CAMARA MINI BALA IP 6 MEGAPIXELES/30 MTS IR EXIR/EXTERIOR IP67/LENTE 2.8 MM/WDR/Po E MARCA.HIKVISION	6,639.47
TOTAL		\$ 29,059,468.23



Bienes Intangibles

Codigo	Descripción del bien	Valor en libros
MPM-5911-00001	LICENCIA DE SOTFWARE	\$ 2,862.88
MPM-5911-00003	LICENCIA DE SOTFWARE	\$ 2,862.88
MPM-5911-00004	LICENCIA DE SOTFWARE	\$ 2,862.88
MPM-5911-00005	LICENCIA DE SOTFWARE	\$ 2,862.88
MPM-5911-00006	LICENCIA DE SOTFWARE	\$ 2,862.88
MPM-5911-00007	LICENCIA DE SOTFWARE	\$ 2,862.88
MPM-5911-00008	LICENCIA DE SOTFWARE	\$ 2,862.88
MPM-5911-00009	LICENCIA DE SOTFWARE	\$ 2,862.88
MPM-5911-00010	LICENCIA DE SOTFWARE	\$ 2,862.88
MPM-5911-00011	LICENCIA DE SOTFWARE	\$ 2,862.88
MPM-5911-00012	LICENCIA DE SOTFWARE	\$ 2,862.88
MPM-5911-00013	LICENCIA DE SOTFWARE	\$ 2,862.88
MPM-5911-00014	LICENCIA DE SOTFWARE	\$ 2,862.88
MPM-5911-00015	LICENCIA DE SOTFWARE	\$ 2,862.88
MPM-5911-00016	LICENCIA DE SOTFWARE	\$ 2,862.88
MPM-5911-00017	LICENCIA DE SOTFWARE	\$ 2,862.88
MPM-5911-00018	LICENCIA DE SOTFWARE	\$ 2,862.88
MPM-5911-00019	LICENCIA DE SOTFWARE	\$ 2,862.88
MPM-5911-00020	LICENCIA DE SOTFWARE	\$ 2,862.88
MPM-5911-00021	LICENCIA DE SOTFWARE	\$ 2,862.88
MPM-5911-00022	LICENCIA DE SOTFWARE	\$ 2,862.88
MPM-5911-00023	LICENCIA DE SOTFWARE	\$ 2,862.88
MPM-5911-00024	LICENCIA DE SOTFWARE	\$ 2,862.88
MPM-5911-00025	LICENCIA DE SOTFWARE	\$ 2,862.88
MPM-5911-00026	LICENCIA DE SOTFWARE	\$ 2,862.88
MPM-5911-00027	LICENCIA DE SOTFWARE	\$ 2,862.88
MPM-5911-00028	LICENCIA DE SOTFWARE	\$ 2,862.88
MPM-5911-00029	LICENCIA DE SOTFWARE	\$ 2,862.88
MPM-5911-00030	LICENCIA DE SOTFWARE	\$ 2,862.88



MPM-5911-00090	LICENCIA DE SOTFWARE	\$	581.30
MPM-5911-00091	LICENCIA DE SOTFWARE	\$	581.30
MPM-5911-00092	LICENCIA DE SOTFWARE	\$	581.30
MPM-5911-00093	LICENCIA DE SOTFWARE	\$	581.30
MPM-5911-00094	LICENCIA DE SOTFWARE	\$	581.30
MPM-5911-00062	LICENCIA DE SOTFWARE	\$	581.30
MPM-5911-00063	SISTEMA DE ADMON	\$	2,970,000.00
MPM-5911-00064	LICENCIA DE SOTFWARE ASPEC NO, DE RH	\$	7,598.00
MPM-5911-00065	LICENCIA DE SOTFWARE TIMBRES ASPEC NO, RH	\$	5,800.00
MPM-5911-00096	LICENCIA DE SOTFWARE	\$	21,576.00
MPM-5911-00069	LICENCIA DE SOTFWARE	\$	581.30
MPM-5911-00058	LICENCIA DE SOTFWARE	\$	581.30
5911-17-001-00001	SOFTWARE PARA LA ADMINSTRACION, REGISTRO, SEGUIMIENTO DE TRAMITES Y SERVICIOS DEL PADRON	\$	2,668,000.00
5911-17-002-00001	SOFTWARE IDSTUDIO IMAGE CLAVE IDSTDIMAGE	\$	29,435.47
5911-17-002-00002	SOFTWARE IDSTUDIO IMAGE CLAVE IDSTDIMAGE	\$	29,435.46
5911-17-001-00002	SOFTWARE PARA LA ELABORACION DE NOMINA	\$	655,400.00
5911-16-001-00001	LICENCIA DE SOFTWARE	\$	96,092.30
MPM-5911-00062	Manejador de bases de datos SQL SERVER 2008	\$	21,576.00
5911-17-002-00003	LICENCIA IP PARA REPETIDOR DIGITAL HYTERA IP CONNECT UPGRADE		21,046.01
5911-17-002-00004	LICENCIA IP PARA REPETIDOR DIGITAL HYTERA IP CONNECT UPGRADE		21,046.01
TOTAL		\$	<u>6,740,093.65</u>



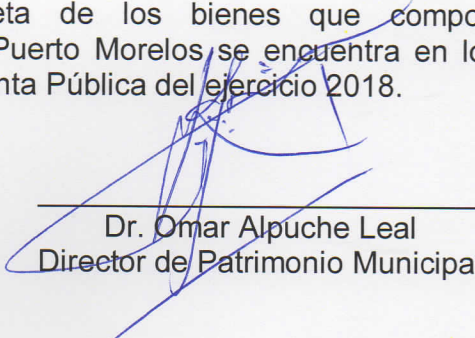
Bienes Inmuebles

Codigo	Descripción del bien	Valor en libros
MPM-5811-00002	AREAS VERDES	\$ 1,771,780.50
MPM-5811-00001	AREAS VERDES	\$ 854,654.70
MPM-5811-00003	PARQUES INFANTILES	\$ 2,680,511.40
MPM-5811-00004	AREAS VERDES	\$ 2,796,476.31
MPM-5811-00005	AREAS DE EQUIPAMIENTO	\$ 528,433,290.00
MPM-5811-00006	AREAS DE EQUIPAMIENTO	\$ 136,500,000.00
MPM-5811-00007	AREAS DEPORTIVAS	\$ 9,296,175.00
MPM-5811-00008	PARQUES INFANTILES	\$ 2,702,046.90
MPM-5811-00009	AREAS VERDES	\$ 594,352.36
MPM-5811-00010	PANTEONES	\$ 5,750,000.00
MPM-5811-00011	JARDINES DE NIÑOS	\$ 1,214,117.84
MPM-5811-00012	CARCAMOS	\$ 15,489,411.53
MPM-5811-00013	AREAS VERDES	\$ 307,579.00
MPM-5811-00014	AREAS VERDES	\$ 2,268,168.00
MPM-5811-00015	AREAS VERDES	\$ 4,357,795.05
MPM-5811-00016	AREAS VERDES	\$ 1,466,599.31
MPM-5811-00017	AREAS VERDES	\$ 1,352,623.39
MPM-5811-00018	AREAS VERDES	\$ 799,537.50
MPM-5811-00019	AREAS VERDES	\$ 3,693,110.00
MPM-5811-00020	AREAS DEPORTIVAS	\$ 1,037,500.00
MPM-5811-00021	PANTEONES	\$ 78,120.00
MPM-5811-00022	PARQUES INFANTILES	\$ 446,985.00
MPM-5811-00023	AREAS VERDES	\$ 164,900.00
MPM-5811-00024	AREAS DEPORTIVAS	\$ 745,503.36



MPM-5831-00001	JARDINES DE NIÑOS	\$	507,531.90
MPM-5831-00002	OFICINAS PUBLICAS	\$	1,421,560.00
MPM-5831-00003	OFICINAS PUBLICAS	\$	380,097.00
MPM-5831-00004	ESCUELAS SECUNDARIAS	\$	6,294,214.50
MPM-5831-00005	TEMPLOS CATOLICOS	\$	150,937.50
MPM-5831-00006	PLAZAS COMERCIALES	\$	932,500.50
MPM-5831-00007	MERCADOS	\$	5,909,114.19
MPM-5831-00008	CENTROS COMUNITARIOS	\$	2,990,437.00
MPM-5831-00009	BIBLIOTECAS	\$	1,216,443.60
MPM-5831-00010	JARDINES DE NIÑOS	\$	5,154,840.80
MPM-5831-00011	ESTANCIAS INFANTILES	\$	287,500.00
MPM-5831-00012	OFICINAS PUBLICAS	\$	291,732.00
MPM-5831-00013	BIBLIOTECAS	\$	556,465.12
MPM-5831-00014	ESCUELAS PRIMARIAS	\$	2,742,304.96
MPM-5831-00015	ESCUELAS SECUNDARIAS	\$	3,723,896.00
MPM-5831-00016	OFICINAS PUBLICAS	\$	81,276.93
MPM-5891-00001	VIALIDADES INTERNAS	\$	9,726,090.50
MPM-5891-00002	VIALIDADES INTERNAS	\$	6,515,543.50
MPM-5891-00003	VIALIDADES INTERNAS	\$	25,286,976.25
MPM-5891-00004	AREA DE VIALIDAD	\$	12,027,883.35
	TOTAL	\$	<u>810,998,582.75</u>

La Relación completa de los bienes que componen el patrimonio del H. Ayuntamiento de Puerto Morelos se encuentra en los Anexos a los Estados Financieros de la Cuenta Pública del ejercicio 2018.



Dr. Omar Alpuche Leal
Director de Patrimonio Municipal



4.6 Programas y Proyectos de Inversión



PROGRAMAS Y PROYECTOS DE INVERSIÓN

MUNICIPIO DE PUERTO MORELOS
PERIODO QUE SE INFORMA: DEL 1 DE ENERO AL 31 DE DICIEMBRE DE 2018 (a)

(b) OBJETIVO/ ESTRATEGIA	(c) INDICADOR	(d) FUENTE	(e) UNIDAD DE MEDIDA	(f) LÍNEA Y AÑO BASE	(g) METAS-AVANCE						SEMAFORIZACIÓN	(h) JUSTIFICACIONES
					PROGRAMADO		REALIZADO		PORCENTAJE DE AVANCES			
					ANUAL	TRIMESTRE	TRIMESTRE	ACUMULADO	RESPECTO A LA META TRIMESTRAL (3)	RESPECTO A LA META ANUAL (4)		
Finanzas Sanas y Transparentes, Capacidad de Gestión	Administración municipal con resultados	Sistema de Monitoreo, Seguimiento y Evaluación Municipal (MOSEM)	Proyectos Evaluados	27	27	0	0	26	0%	96%	Verde	Mide el avance del cumplimiento del 96% en verde y 4% en rojo, dando seguimiento or medio del MOSEM a traves de la semaforizacion.
Turismo e Impulso Económico	Fortalecimiento a la diversificación y competitividad de la actividad económica del municipio	Sistema de Monitoreo, Seguimiento y Evaluación Municipal (MOSEM)	Proyectos Evaluados	34	34	0	0	33	0%	97%	Verde	Mide el avance del cumplimiento del 97% en verde y 3% en rojo, dando seguimiento or medio del MOSEM a traves de la semaforizacion.
Puerto Morelos Verde, Desarrollo Sustentable e Infraestructura	Desarrollo urbano ordenado, con obras de calidad y servicios públicos eficientes, preservando el medio ambiente	Sistema de Monitoreo, Seguimiento y Evaluación Municipal (MOSEM)	Proyectos Evaluados	41	41	0	0	39	0%	95%	Verde	Mide el avance del cumplimiento del 95% en verde y 5% en rojo, dando seguimiento or medio del MOSEM a traves de la semaforizacion.
Seguridad para Todos	Mejora en la protección de la integridad física y patrimonial de la población de Puerto Morelos	Sistema de Monitoreo, Seguimiento y Evaluación Municipal (MOSEM)	Proyectos Evaluados	14	14	0	0	13	0%	93%	Verde	Mide el avance del cumplimiento del 93% en verde, 7% rojo, dando seguimiento or medio del MOSEM a traves de la semaforizacion.
Desarrollo Social y Calidad de Vida	Indicador de bienestar del municipio de Puerto Morelos	Sistema de Monitoreo, Seguimiento y Evaluación Municipal (MOSEM)	Proyectos Evaluados	50	50	0	0	49	0%	98%	Verde	Mide el avance del cumplimiento del 98% en verde y 2% en rojo, dando seguimiento or medio del MOSEM a traves de la semaforizacion.

ELABORÓ

Lic. Moisés N. Fernández Espadas
Jefe de Control Presupuestal

AUTORIZO

Lic. Pedro Valencia Luna

Sub Director de Planeacion
para el Desarrollo Municipal



4.7 Indicadores de Resultados

INDICADORES DE RESULTADOS												
MUNICIPIO DE PUERTO MORELOS												
PERIODO QUE SE INFORMA: DEL 1 DE ENERO AL 31 DE DICIEMBRE DE 2018 (a)												
(b) PROGRAMA PRESUPUESTARIO	(d) NOMBRE DEL INDICADOR	(e) MÉTODO DE CÁLCULO	(f) DIMENSIÓN DEL INDICADOR	(g) UNIDAD DE MEDIDA	(h) METAS-AVANCE					SEMAFORIZACIÓN	(i) JUSTIFICACIONES	
					PROGRAMADO	REALIZADO		PORCENTAJE DE AVANCES				
					TRIMESTRE	TRIMESTRE	ACUMULADO	RESPECTO A LA META TRIMESTRAL (3)	RESPECTO A LA META ANUAL (4)			
Capacitación a funcionarios en Legislación de Transparencia	CANTIDAD DE SERVIDORES PÚBLICOS CAPACITADOS Y CIUDADANOS	NÚMERO DE SERVIDORES PÚBLICOS Y CIUDADANOS CAPACITADOS/TOTAL DE SERVIDORES PÚBLICOS Y CIUDADANOS PROGRAMADOS PARA LA CAPACITACIÓN	EFICACIA	SERVIDORES PÚBLICOS Y CIUDADANOS	115	0	86	0%	75%	🟡	Amarillo	El Método utilizado es el Indicador de porcentaje y se apega a lo establecido en el Plan Municipal de Desarrollo del Municipio de Puerto Morelos, el cual sirve para verificar la gestión del proceso y para medir el cumplimiento del objetivo del proyecto y siendo este en sentido ascendente.
	PORCENTAJE DE TALLERES Y CURSOS IMPARTIDOS	CURSOS Y TALLERES REALIZADOS/CURSOS Y TALLERES PROGRAMADOS	EFICACIA	CURSOS Y TALLERES	115	0	86	0%	75%	🟡	Amarillo	El Método utilizado es el Indicador de porcentaje y se apega a lo establecido en el Plan Municipal de Desarrollo del Municipio de Puerto Morelos, el cual sirve para verificar la gestión del proceso y para medir el cumplimiento del objetivo del proyecto y siendo este en sentido ascendente.
Agenda para el Desarrollo Municipal	Sesiones de capacitación realizadas	Porcentaje de capacitaciones y asesorías realizadas/ Porcentaje de capacitaciones y asesorías programadas	Eficiencia	Capacitaciones	2	0	2	0%	100%	🟢	Verde	El Método utilizado es el Indicador de porcentaje y se apega a lo establecido en el Plan Municipal de Desarrollo del Municipio de Puerto Morelos, el cual sirve para verificar la gestión del proceso y para medir el cumplimiento del objetivo del proyecto y siendo este en sentido ascendente.
	Sesiones de acompañamiento para la implementación de las etapas de la Agenda para el Desarrollo Municipal	Porcentaje de reportes de Asesoría elaborados/ Porcentaje de reportes de Asesoría programados	Eficiencia	Asesoría	3	0	3	0%	100%	🟢	Verde	El Método utilizado es el Indicador de porcentaje y se apega a lo establecido en el Plan Municipal de Desarrollo del Municipio de Puerto Morelos, el cual sirve para verificar la gestión del proceso y para medir el cumplimiento del objetivo del proyecto y siendo este en sentido ascendente.
Monitoreo, Seguimiento y Evaluación Municipal (MOSEM)	Sistema digital de Monitoreo, Seguimiento y Evaluación Municipal	Porcentaje de Ejes de desarrollo evaluados / Total de ejes que integran el PMD	Eficiencia	Ejes de Desarrollo	0	0	36	0%	100%	🟢	Verde	El Método utilizado es el Indicador de porcentaje y se apega a lo establecido en el Plan Municipal de Desarrollo del Municipio de Puerto Morelos, el cual sirve para verificar la gestión del proceso y para medir el cumplimiento del objetivo del proyecto y siendo este en sentido ascendente.
	Sistema digital de Monitoreo, Seguimiento y Evaluación Municipal	Porcentaje de Programas Sectoriales evaluados / Total de programas de desarrollo aprobados	Eficiencia	Programas Sectoriales	0	0	36	0%	100%	🟢	Verde	El Método utilizado es el Indicador de porcentaje y se apega a lo establecido en el Plan Municipal de Desarrollo del Municipio de Puerto Morelos, el cual sirve para verificar la gestión del proceso y para medir el cumplimiento del objetivo del proyecto y siendo este en sentido ascendente.
	Sistema digital de Monitoreo, Seguimiento y Evaluación Municipal elaborado	Porcentaje de proyectos integrados al MOSEM operando / Total de proyectos autorizados	Eficiencia	Proyectos integrados al MOSEM	36	0	36	0%	100%	🟢	Verde	El Método utilizado es el Indicador de porcentaje y se apega a lo establecido en el Plan Municipal de Desarrollo del Municipio de Puerto Morelos, el cual sirve para verificar la gestión del proceso y para medir el cumplimiento del objetivo del proyecto y siendo este en sentido ascendente.
	Sesiones de capacitación en la instrumentación e implementación realizadas	Porcentaje de capacitaciones realizadas/ Total de capacitaciones programadas	Eficiencia	Sesiones de capacitación del MOSEM	36	0	36	0%	100%	🟢	Verde	El Método utilizado es el Indicador de porcentaje y se apega a lo establecido en el Plan Municipal de Desarrollo del Municipio de Puerto Morelos, el cual sirve para verificar la gestión del proceso y para medir el cumplimiento del objetivo del proyecto y siendo este en sentido ascendente.

[Handwritten signatures in blue ink]



Becas municipales "Un paso hacia lo grande"	% de alumnos beneficiados	Total de alumnos aspirantes / Total de registros realizados	Eficacia	Alumnos	0	0	100	0%	100%	✓	Verde	El Método utilizado es el Indicador de porcentaje y apego a lo establecido en el Plan Municipal de Desarrollo del Municipio de Puerto Morelos, el cual sirve para verificar la gestión del proceso y para medir el cumplimiento del objetivo del proyecto y siendo este en sentido ascendente.
	% de escuelas beneficiadas	Total de escuelas beneficiadas / total de escuelas en el municipio	Calidad	Escuelas	0	0	11	0%	100%	✓	Verde	El Método utilizado es el Indicador de porcentaje y apego a lo establecido en el Plan Municipal de Desarrollo del Municipio de Puerto Morelos, el cual sirve para verificar la gestión del proceso y para medir el cumplimiento del objetivo del proyecto y siendo este en sentido ascendente.
	% de visitas planeadas a escuelas	Total de visitas calendarizadas / total de visitas efectivas realizadas	Eficacia	Visitas	1	0	1	0%	100%	✓	Verde	El Método utilizado es el Indicador de porcentaje y apego a lo establecido en el Plan Municipal de Desarrollo del Municipio de Puerto Morelos, el cual sirve para verificar la gestión del proceso y para medir el cumplimiento del objetivo del proyecto y siendo este en sentido ascendente.
	% de estudios socioeconómicos aplicados	Total de estudios socioeconómicos efectivos/ alumnos prospectos	Eficacia	Estudios socioeconómicos	1	0	1	0%	100%	✓	Verde	El Método utilizado es el Indicador de porcentaje y apego a lo establecido en el Plan Municipal de Desarrollo del Municipio de Puerto Morelos, el cual sirve para verificar la gestión del proceso y para medir el cumplimiento del objetivo del proyecto y siendo este en sentido ascendente.
	% de estadísticas realizadas	Total de estadísticas realizadas / bases de datos realizadas	Eficacia	Estadísticas	1	0	1	0%	100%	✓	Verde	El Método utilizado es el Indicador de porcentaje y apego a lo establecido en el Plan Municipal de Desarrollo del Municipio de Puerto Morelos, el cual sirve para verificar la gestión del proceso y para medir el cumplimiento del objetivo del proyecto y siendo este en sentido ascendente.
Talleres y cursos de capacitación	PORCENTAJE DE ADULTOS MAYORES	NUMERO DE ADULTOS MAYORES ADOPTADOS/TOTAL DE TALLERES Y CURSOS PROGRAMADOS PARA LOS ADULTOS MAYORES	CALIDAD	ADULTOS MAYORES	0	0	110	0%	55%	⚠	Amarillo	El Método utilizado es el Indicador de porcentaje y apego a lo establecido en el Plan Municipal de Desarrollo del Municipio de Puerto Morelos, el cual sirve para verificar la gestión del proceso y para medir el cumplimiento del objetivo del proyecto y siendo este en sentido ascendente.
	TALLERES Y CURSOS DE CAPACITACION	NUMERO DE TALLERES Y CURSOS REALIZADOS/TOTAL DE TALLERES Y CURSOS PROGRAMADOS	CALIDAD	TALLERES	0	0	35	0%	58%	⚠	Amarillo	El Método utilizado es el Indicador de porcentaje y apego a lo establecido en el Plan Municipal de Desarrollo del Municipio de Puerto Morelos, el cual sirve para verificar la gestión del proceso y para medir el cumplimiento del objetivo del proyecto y siendo este en sentido ascendente.
	TALLERES Y CURSOS RECIBIDOS A LOS ADULTOS MAYORES	NUMERO DE ADULTOS MAYORES ATENDIDOS/NUMERO DE ADULTOS MAYORES PROGRAMADOS	CALIDAD	TALLERES	60	0	30	0%	50%	⚠	Amarillo	El Método utilizado es el Indicador de porcentaje y apego a lo establecido en el Plan Municipal de Desarrollo del Municipio de Puerto Morelos, el cual sirve para verificar la gestión del proceso y para medir el cumplimiento del objetivo del proyecto y siendo este en sentido ascendente.
	PORCENTAJE DE TALLERES PROGRAMADOS	NUMERO DE TALLERES REALIZADOS/TOTAL DE TALLERES Y CURSOS PROGRAMADOS	CALIDAD	TALLERES	60	0	30	0%	50%	⚠	Amarillo	El Método utilizado es el Indicador de porcentaje y apego a lo establecido en el Plan Municipal de Desarrollo del Municipio de Puerto Morelos, el cual sirve para verificar la gestión del proceso y para medir el cumplimiento del objetivo del proyecto y siendo este en sentido ascendente.
		ELABORO		AUTORIZA								
		Lic. Moisés N. Fernández Espadas Jefe de Control Presupuestal		Lic. Pedro Valencia Luna Sub Director de Planeación para el Desarrollo Municipal								

Evoluciona con rumbo!

La Relación completa de los Indicadores de Resultados del H. Ayuntamiento de Puerto Morelos se encuentra en los Anexos a los Estados Financieros de la Cuenta Pública del ejercicio 2018.




PUERTO MORELOS
H. AYUNTAMIENTO 2018-2021
Evoluciona con rumbo!



Entrega de la Cuenta Pública correspondiente al ejercicio 2018 del
H. Ayuntamiento de Puerto Morelos, del Estado de Quintana Roo.

25 de abril del año 2019



C. Carlo Fonseca León
Síndico Municipal
Del H. Ayuntamiento de Puerto Morelos

Lic. Eligio Sierra Peña
Tesorero Municipal
Del H. Ayuntamiento de Puerto Morelos

PUERTO MORELOS
H. AYUNTAMIENTO 2018-2021
Evoluciona con rumbo!

L.C. y M.I René Gustavo Chan Canul
Director de Contabilidad
Del H. Ayuntamiento de Puerto Morelos